



Amatlán de Cañas, Nay., 15 de Abril del 2021



Silvia

C. SILVIA ILIANA SANCHEZ RUIZ

Tesorero Municipal del Municipio de Amatlán de Cañas

Presente

Quien Suscribe C. Virginia Domínguez Rodríguez, directora del Instituto Municipal de Planeación de Amatlán de Cañas, remito información de cuenta publica correspondiente al ejercicio de 2020, contemplando los Estados Financieros Siguietes:

INFORMACION CONTABLE

1. Estado de Situación Financiera del 01 de Enero al 31 de Diciembre de 2020.
2. Estado de Actividades del 01 de Enero al 31 de Diciembre de 2020.
3. Estado de Variación de la hacienda Publica del 01 de Enero al 31 de Diciembre 2020.
4. Estado de Cambios de Situación Financiera del 01 de Enero al 31 de Diciembre 2020.
5. Estado de Flujo de Efectivo del 01 de Enero al 31 de diciembre 2020.
6. Estado Analítico del Activo del 01 de Enero al 31 de diciembre 2020.
7. Estado Analítico de la Deuda y Otros Pasivos.
8. Notas a los Estados Financieros;
 - Notas de Desglose.
 - Notas de Memoria.
 - Notas de Gestión Administrativa.

INFORMACION PRESUPUESTARIA

1. Estado Analítico de ingresos, por rubro de ingresos del 01 de Enero al 31 de Diciembre 2020.
2. Estado Analítico de Ingresos por fuente de financiamiento del 01 de Enero al 31 de Diciembre 2020.
3. Estado Analítico del Ejercicio Presupuesto de Egresos, Clasificación administrativa del 01 de enero al 31 de Diciembre 2020.
4. Estado Analítico del Ejercicio Presupuesto de Egresos, Clasificación Económica del 01 de Enero al 31 de Diciembre 2020.
5. Estado Analítico del ejercicio del presupuesto de Egresos (clasificación administrativa)
6. Estado Analítico del ejercicio del presupuesto de Egresos (clasificación funcional (finalidad y función)).

DIRECCIÓN
CALLE EMILIO CARRANZA S/N
COLONIA CENTRO
C.P. 63960
AMATLÁN DE CAÑAS NAYARIT.

EMAIL
IMPLAN@AMATLAN.GOB.MX
TEL. 324 247 01 41



ANEXOS

1. Relación de Bienes muebles que componen el patrimonio.
2. Relación de Bienes Inmuebles que componen el patrimonio.
3. Relación de cuentas Bancarias Productivas Especificas, en las que se depositaron los Recursos Federales, por cualquier concepto.
4. Relación de Esquema Bursátil y de Cobertura Financiera.
5. Información adicional que dispongan otras leyes.

LEY DE FISCALIZACION Y RENDICION DE CUENTAS

- Información relativa al cumplimiento de los convenios en materia de deuda Estatal garantizada.

Sin mas por tratar y cumpliendo con la norma, le envío un cordial saludo.

ATENTAMENTE


C. VIRGINIA DOMÍNGUEZ RODRIGUEZ

DIRECTORA DEL IMPLAN

AMATLAN DE CAÑAS, NAY.




15 ABR. 2021

IMPLAN
INSTITUTO MUNICIPAL DE PLANEACION DE AMATLAN DE CAÑAS

c.c.p El Archivo

CONCEPTO	Año 2020	Año 2020
ACTIVO		
Activo Circulante		
Efectivo y Equivalentes	43,713	
Derechos a Recibir Efectivo o Equivalentes	0	
Derechos a Recibir Bienes o Servicios	0	
Inventarios	0	
Almacenes	0	
Estimación por Pérdida o Deterioro de Activos Circulantes	0	
Otros Activos Circulantes	0	
Total de Activos Circulantes	43,713	
Activo No Circulante		
Inversiones Financieras a Largo Plazo	0	
Derechos a Recibir Efectivo o Equivalentes a Largo Plazo	0	
Bienes Inmuebles, Infraestructura y Construcciones en Proceso	47,822	
Bienes Muebles	0	
Activos Intangibles	57,892	
Depreciación, Deterioro y Amortización Acumulada de Bienes	0	
Activos Diferidos	0	
Estimación por Pérdida o Deterioro de Activos no Circulantes	0	
Otros Activos no Circulantes	0	
Total de Activos No Circulantes	105,214	
Total del Activo	148,927	
PASIVO		
Pasivo Circulante		
Cuentas por Pagar a Corto Plazo		30,796
Documentos por Pagar a Corto Plazo		0
Porción a Corto Plazo de la Deuda Pública a Largo Plazo		0
Títulos y Valores a Corto Plazo		0
Pasivos Diferidos a Corto Plazo		0
Fondos y Bienes de Terceros en Garantía y/o Administración a Corto Plazo		0
Provisiones a Corto Plazo		0
Otros Pasivos a Corto Plazo		0
Total de Pasivos Circulantes		30,796
Pasivo No Circulante		
Cuentas por Pagar a Largo Plazo		0
Documentos por Pagar a Largo Plazo		0
Deuda Pública a Largo Plazo		0
Pasivos Diferidos a Largo Plazo		0
Fondos y Bienes de Terceros en Garantía y/o en Administración a Largo Plazo		0
Provisiones a Largo Plazo		0
Total de Pasivos No Circulantes		0
Total del Pasivo		30,796
HACIENDA PÚBLICA/PATRIMONIO		
Hacienda Pública/Patrimonio Contribuido		0
Aportaciones		0
Donaciones de Capital		0
Actualización de la Hacienda Pública / Patrimonio		0
Hacienda Pública/Patrimonio Generado		118,132
Resultados del Ejercicio (Ahorro / Desahorro)		118,132
Resultados de Ejercicios Anteriores		0
Revalúos		0
Reservas		0
Rectificaciones de Resultados de Ejercicios Anteriores		0
Exceso o Insuficiencia en la Actualización de la Hacienda Pública/Patrimonio		0
Resultado por Posición Monetaria		0
Resultado por Tenencia de Activos no Monetarios		0
Total Hacienda Pública/ Patrimonio		118,132
Total del Pasivo y Hacienda Pública / Patrimonio		148,927

Bajo protesta de decir verdad declaramos que los Estados Financieros y sus Notas son razonablemente correctos y responsabilidad del emisor


 L. C. EDGAR MANUEL SALAS GARCIA
 ADMINISTRACION INTERNA


 M. C. ARQ. VIRGINIA DOMINGUEZ RODRIGUEZ
 DIRECTORA GENERAL IMPLAN

Cuenta Pública 2020
 INSTITUTO MUNICIPAL DE PLANEACION DE AMATLAN DE CAÑAS
 Estado de Actividades
 Del 1 de Enero al 31 de Diciembre de 2020 y 2019
 (Pesos)

Concepto	2020	2019
INGRESOS Y OTROS BENEFICIOS		
Ingresos de la Gestión	3	0
Impuestos	0	0
Cuotas y Aportaciones de Seguridad Social	0	0
Contribuciones de Mejoras	0	0
Derechos	0	0
Productos	3	0
Aprovechamientos	0	0
Ingresos por Venta de Bienes y Prestación de Servicios	0	0
Participaciones, Aportaciones, Convenios, Incentivos Derivados de la Colaboración Fiscal, Fondos Distintos de Aportaciones, Transferencias, Asignaciones, Subsidios y Subvenciones, y Pensiones y Jubilaciones	1,426,139	0
Participaciones, Aportaciones, Convenios, Incentivos Derivados de la Colaboración Fiscal, Fondos Distintos de Aportaciones, Transferencias, Asignaciones, Subsidios y Subvenciones, y Pensiones y Jubilaciones	0	0
Participaciones, Aportaciones, Convenios, Incentivos Derivados de la Colaboración Fiscal, Fondos Distintos de Aportaciones, Transferencias, Asignaciones, Subsidios y Subvenciones, y Pensiones y Jubilaciones	1,426,139	0
Otros Ingresos y Beneficios	0	0
Ingresos Financieros	0	0
Incremento por Variación de Inventarios	0	0
Disminución del Exceso de Estimaciones por Pérdida o Deterioro u Obsolescencia	0	0
Disminución del Exceso de Provisiones	0	0
Otros Ingresos y Beneficios Varios	0	0
Total de Ingresos y Otros Beneficios	1,426,141	0
GASTOS Y OTRAS PÉRDIDAS		
Gastos de Funcionamiento	1,303,010	0
Servicios Personales	1,276,125	0
Materiales y Suministros	15,466	0
Servicios Generales	11,418	0
Transferencias, Asignaciones, Subsidios y Otras Ayudas	5,000	0
Transferencias Internas y Asignaciones al Sector Público	0	0
Transferencias al Resto del Sector Público	0	0
Subsidios y Subvenciones	0	0
Ayudas Sociales	5,000	0
Pensiones y Jubilaciones	0	0
Transferencias a Fideicomisos, Mandatos y Contratos Análogos	0	0
Transferencias a la Seguridad Social	0	0
Donativos	0	0
Transferencias al Exterior	0	0
Participaciones y Aportaciones	0	0
Participaciones	0	0
Aportaciones	0	0
Convenios	0	0
Intereses, Comisiones y Otros Gastos de la Deuda Pública	0	0
Intereses de la Deuda Pública	0	0
Comisiones de la Deuda Pública	0	0
Gastos de la Deuda Pública	0	0
Costo por Coberturas	0	0
Apoyos Financieros	0	0
Otros Gastos y Pérdidas Extraordinarias	0	0
Estimaciones, Depreciaciones, Deterioros, Obsolescencia y Provisiones	0	0
Disminución de Inventarios	0	0
Aumento por Insuficiencia de Estimaciones por Pérdida o Deterioro y Aumento por Insuficiencia de Provisiones	0	0
Otros Gastos	0	0
Inversión Pública	0	0
Inversión Pública no Capitalizable	0	0
Total de Gastos y Otras Pérdidas	1,308,010	0
Resultados del Ejercicio (Ahorro/Desahorro)	118,132	0

Bajo protesta de decir verdad declaramos que los Estados Financieros y sus Notas son razonablemente correctos y responsabilidad del emisor

Edgar M. Salas

L. C. EDGAR MANUEL SALAS GARCIA
 ADMINISTRACION INTERNA

Virginia Domínguez Rodríguez

C. ARG. VIRGINIA DOMINGUEZ RODRIGUEZ
 DIRECTORA GENERAL IMPLAN

Cuenta Pública 2020
INSTITUTO MUNICIPAL DE PLANEACION DE AMATLÁN DE CAÑAS
 Estado de Variación en la Hacienda Pública
 Del 1 de Enero al 31 de Diciembre de 2020
 (pesos)

Concepto	Hacienda Pública/ Patrimonio Contribuido	Hacienda Pública/ Patrimonio Generado de Ejercicios Anteriores	Hacienda Pública/ Patrimonio Generado del Ejercicio	Exceso o Insuficiencia en la Actualización de la Hacienda Pública/ Patrimonio	TOTAL
HACIENDA PÚBLICA/PATRIMONIO CONTRIBUIDO NETO DE 2019	0	0	0	0	0
Aportaciones	0	0	0	0	0
Donaciones de Capital	0	0	0	0	0
Actualización de la Hacienda Pública/ Patrimonio	0	0	0	0	0
HACIENDA PÚBLICA /PATRIMONIO GENERADO NETO DE 2019	0	0	0	0	0
Resultados del Ejercicio (Ahorro/Desahorro)	0	0	0	0	0
Resultados de Ejercicios Anteriores	0	0	0	0	0
Revalúos	0	0	0	0	0
Reservas	0	0	0	0	0
Rectificaciones de Resultados de Ejercicios Anteriores	0	0	0	0	0
EXCESO O INSUFICIENCIA EN LA ACTUALIZACIÓN DE LA HACIENDA PÚBLICA/ PATRIMONIO NETO DE 2019	0	0	0	0	0
Resultado por Posición Monetaria	0	0	0	0	0
Resultado por Tenencia de Activos no Monetarios	0	0	0	0	0
HACIENDA PÚBLICA / PATRIMONIO NETO FINAL DE 2019	0	0	0	0	0
CAMBIO EN LA HACIENDA PÚBLICA/PATRIMONIO CONTRIBUIDO NETO DE 2020	0	0	0	0	0
Aportaciones	0	0	0	0	0
Donaciones de Capital	0	0	0	0	0
Actualización de la Hacienda Pública/ Patrimonio	0	0	0	0	0
VARIACIONES DE LA HACIENDA PÚBLICA / PATRIMONIO GENERADO NETO DE 2020	0	0	118,132	0	118,132
Resultados del Ejercicio (Ahorro/Desahorro)	0	0	118,132	0	118,132
Resultados de Ejercicios Anteriores	0	0	0	0	0
Revalúos	0	0	0	0	0
Reservas	0	0	0	0	0
Rectificaciones de Resultados de Ejercicios Anteriores	0	0	0	0	0
CAMBIO EN EL EXCESO O INSUFICIENCIA EN LA ACTUALIZACIÓN DE LA HACIENDA PÚBLICA/ PATRIMONIO NETO DE 2020	0	0	0	0	0
Resultado por Posición Monetaria	0	0	0	0	0
Resultado por Tenencia de Activos no Monetarios	0	0	0	0	0
HACIENDA PÚBLICA / PATRIMONIO NETO FINAL DE 2020	0	0	118,132	0	118,132

Bajo protesta de decir verdad declaramos que los Estados Financieros y sus Notas son razonablemente correctos y responsabilidad del emisor


Edgar Manuel Salas
 C. EDGAR MANUEL SALAS GARCIA
 ADMINISTRACION INTERNA

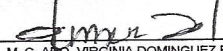
Virginia Rodríguez
 M. C. ARD. VIRGINIA DOMINGUEZ RODRIGUEZ
 DIRECTORA GENERAL IMPLAN

Cuenta Pública 2020
INSTITUTO MUNICIPAL DE PLANEACION DE AMATLAN DE CAÑAS
 Estado de Cambios en la Situación Financiera
 Del 1 de Enero al 31 de Diciembre de 2020
 (Pesos)

Concepto	Origen	Aplicación
ACTIVO	0	148,927
Activo Circulante	0	43,713
Efectivo y Equivalentes	0	43,713
Derechos a Recibir Efectivo o Equivalentes	0	0
Derechos a Recibir Bienes o Servicios	0	0
Inventarios	0	0
Almacenes	0	0
Estimación por Pérdida o Deterioro de Activos Circulantes	0	0
Otros Activos Circulantes	0	0
Activo No Circulante	0	105,214
Inversiones Financieras a Largo Plazo	0	0
Derechos a Recibir Efectivo o Equivalentes a Largo Plazo	0	0
Bienes Inmuebles, Infraestructura y Construcciones en Proceso	0	0
Bienes Muebles	0	47,622
Activos Intangibles	0	57,592
Depreciación, Deterioro y Amortización Acumulada de Bienes	0	0
Activos Diferidos	0	0
Estimación por Pérdida o Deterioro de Activos no Circulantes	0	0
Otros Activos no Circulantes	0	0
PASIVO	30,796	0
Pasivo Circulante	30,796	0
Cuentas por Pagar a Corto Plazo	30,796	0
Documentos por Pagar a Corto Plazo	0	0
Porción a Corto Plazo de la Deuda Pública a Largo Plazo	0	0
Títulos y Valores a Corto Plazo	0	0
Pasivos Diferidos a Corto Plazo	0	0
Fondos y Bienes de Terceros en Garantía y/o Administración a Corto Plazo	0	0
Provisiones a Corto Plazo	0	0
Otros Pasivos a Corto Plazo	0	0
Pasivo No Circulante	0	0
Cuentas por Pagar a Largo Plazo	0	0
Documentos por Pagar a Largo Plazo	0	0
Deuda Pública a Largo Plazo	0	0
Pasivos Diferidos a Largo Plazo	0	0
Fondos y Bienes de Terceros en Garantía y/o en Administración a Largo Plazo	0	0
Provisiones a Largo Plazo	0	0
HACIENDA PÚBLICA/ PATRIMONIO	118,132	0
Hacienda Pública/Patrimonio Contribuido	0	0
Aportaciones	0	0
Donaciones de Capital	0	0
Actualización de la Hacienda Pública / Patrimonio	0	0
Hacienda Pública/Patrimonio Generado	118,132	0
Resultados del Ejercicio (Ahorro / Desahorro)	118,132	0
Resultados de Ejercicios Anteriores	0	0
Revalúos	0	0
Reservas	0	0
Rectificaciones de Resultados de Ejercicios Anteriores	0	0
Exceso o Insuficiencia en la Actualización de la Hacienda Pública/Patrimonio	0	0
Resultado por Posición Monetaria	0	0
Resultado por Tenencia de Activos no Monetarios	0	0

Bajo protesta de decir verdad declaramos que los Estados Financieros y sus Notas son razonablemente correctos y responsabilidad del emisor


 L. C. EDGAR MANUEL SALAS GARCÍA
 ADMINISTRACION INTERNA


 M. C. ARQ. VIRGINIA DOMÍNGUEZ RODRÍGUEZ
 DIRECTORA GENERAL IMPLAN

Cuenta Pública 2020
 INSTITUTO MUNICIPAL DE PLANEACION DE AMATLAN DE CAÑAS
 Estado de Flujos de Efectivo
 Del 1 de Enero al 31 de Diciembre de 2020
 (Pesos)

Concepto	2020
Flujos de Efectivo de las Actividades de Operación	
Origen	1,426,141
Impuestos	0
Cuotas y Aportaciones de Seguridad Social	0
Contribuciones de mejoras	0
Derechos	0
Productos	3
Aprovechamientos	0
Ingresos por Venta de Bienes y Prestación de Servicios	0
Participaciones, Aportaciones, Convenios, Incentivos Derivados de la Colaboración Fiscal y Fondos Distintos de Aportaciones	0
Transferencias, Asignaciones, Subsidios y Subvenciones, y Pensiones y Jubilaciones	1,426,139
Otros Orígenes de Operación	0
Aplicación	1,308,010
Servicios Personales	1,276,125
Materiales y Suministros	15,466
Servicios Generales	11,418
Transferencias Internas y Asignaciones al Sector Público	0
Transferencias al resto del Sector Público	0
Subsidios y Subvenciones	0
Ayudas Sociales	5,000
Pensiones y Jubilaciones	0
Transferencias a Fideicomisos, Mandatos y Contratos Análogos	0
Transferencias a la Seguridad Social	0
Donativos	0
Transferencias al Exterior	0
Participaciones	0
Aportaciones	0
Convenios	0
Otras Aplicaciones de Operación	0
Flujos Netos de Efectivo por Actividades de Operación	118,132
Flujos de Efectivo de las Actividades de Inversión	
Origen	0
Bienes Inmuebles, Infraestructura y Construcciones en Proceso	0
Bienes Muebles	0
Otros Orígenes de Inversión	0
Aplicación	105,214
Bienes Inmuebles, Infraestructura y Construcciones en Proceso	0
Bienes Muebles	47,622
Otras Aplicaciones de Inversión	57,592
Flujos Netos de Efectivo por Actividades de Inversión	-105,214
Flujo de Efectivo de las Actividades de Financiamiento	
Origen	0
Endeudamiento Neto	0
Interno	0
Externo	0
Otros Orígenes de Financiamiento	0
Aplicación	0
Servicios de la Deuda	0
Interno	0
Externo	0
Otras Aplicaciones de Financiamiento	0
Flujos netos de Efectivo por Actividades de Financiamiento	0
Incremento/Disminución Neta en el Efectivo y Equivalentes al Efectivo	12,917
Efectivo y Equivalentes al Efectivo al inicio del Ejercicio	0
Efectivo y Equivalentes al Efectivo al final del Ejercicio	12,917

Bajo protesta de decir verdad declaramos que los Estados Financieros y sus Notas son razonablemente correctos y responsabilidad del emisor

Edgar M. Salas

L. C. EDGAR MANUEL SALAS GARCIA
 ADMINISTRACION INTERNA

Virginia Domínguez Rodríguez

L. C. ARG. VIRGINIA DOMINGUEZ RODRIGUI
 DIRECTORA GENERAL IMPLAN

Cuenta Pública 2020
INSTITUTO MUNICIPAL DE PLANEACION DE AMATLAN DE CAÑAS
 Estado Analítico del Activo
 Del 1 de Enero al 31 de Diciembre de 2020
 (Pesos)

Concepto	Saldo Inicial 1	Cargos del Periodo 2	Abonos del Periodo 3	Saldo Final 4=(1+2-3)	Variación del Periodo (4-1)
ACTIVO					
Activo Circulante	0	2,935,917	2,892,205	43,713	43,713
Efectivo y Equivalentes	0	1,509,776	1,466,063	43,713	43,713
Derechos a Recibir Efectivo o Equivalentes	0	1,426,141	1,426,141	0	0
Derechos a Recibir Bienes o Servicios	0	0	0	0	0
Inventarios	0	0	0	0	0
Almacenes	0	0	0	0	0
Estimación por Pérdida o Deterioro de Activos Circulantes	0	0	0	0	0
Otros Activos Circulantes	0	0	0	0	0
Activo No Circulante	0	105,214	0	105,214	105,214
Inversiones Financieras a Largo Plazo	0	0	0	0	0
Derechos a Recibir Efectivo o Equivalentes a Largo Plazo	0	0	0	0	0
Bienes Inmuebles, Infraestructura y Construcciones en Proceso	0	0	0	0	0
Bienes Muebles	0	47,622	0	47,622	47,622
Activos Intangibles	0	57,592	0	57,592	57,592
Depreciación, Deterioro y Amortización Acumulada de Bienes	0	0	0	0	0
Activos Diferidos	0	0	0	0	0
Estimación por Pérdida o Deterioro de Activos no Circulantes	0	0	0	0	0
Otros Activos no Circulantes	0	0	0	0	0
TOTAL DEL ACTIVO	0	3,041,132	2,892,205	148,927	148,927

Bajo protesta de decir verdad declaramos que los Estados Financieros y sus Notas son razonablemente correctos y responsabilidad del emisor


Edgar M. Salas
 L. C. EDGAR MANUEL SALAS GARCIA
 ADMINISTRACION INTERNA

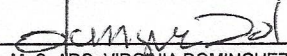
M. G. Arq. Virginia Domínguez Rodríguez
 M. G. ARQ. VIRGINIA DOMINGUEZ RODRIGUEZ
 DIRECTORA GENERAL IMPLAN

Cuenta Pública 2020
INSTITUTO MUNICIPAL DE PLANEACION DE AMATLAN DE CAÑAS
 Estado Analítico de la Deuda y Otros Pasivos
 Del 1 de Enero al 31 de Diciembre de 2020
 (Pesos)

Denominación de las Deudas	Moneda de Contratación	Institución o País Acreedor	Saldo Inicial del Periodo	Saldo Final del Periodo
DEUDA PÚBLICA				
Corto Plazo				
Deuda Interna			0	0
Instituciones de Crédito	Peso	México	0	0
Títulos y Valores	Peso	México	0	0
Arrendamientos Financieros	Peso	México	0	0
Deuda Externa			0	0
Organismos Financieros Internacionales	Peso	México	0	0
Deuda Bilateral	Peso	México	0	0
Títulos y Valores	Peso	México	0	0
Arrendamientos Financieros	Peso	México	0	0
Subtotal a Corto Plazo			0	0
Largo Plazo				
Deuda Interna			0	0
Instituciones de Crédito	Peso	México	0	0
Títulos y Valores	Peso	México	0	0
Arrendamientos Financieros	Peso	México	0	0
Deuda Externa			0	0
Organismos Financieros Internacionales	Peso	México	0	0
Deuda Bilateral	Peso	México	0	0
Títulos y Valores	Peso	México	0	0
Arrendamientos Financieros	Peso	México	0	0
Subtotal a Largo Plazo			0	0
Otros Pasivos	Peso	México	0	30,796
Total Deuda y Otros Pasivos			0	30,796

Bajo protesta de decir verdad declaramos que los Estados Financieros y sus Notas son razonablemente correctos y responsabilidad del emisor


 L. C. EDGAR MANUEL SALAS GARCIA
 ADMINISTRACION INTERNA


 M. C. ARQ. VIRGINIA DOMINGUEZ RODRIGUEZ
 DIRECTORA GENERAL IMPLAN

Cuenta Pública 2020
INSTITUTO MUNICIPAL DE PLANEACION DE AMATLAN DE CAÑAS
 Endeudamiento Neto
 Del 1 de Enero al 31 de Diciembre de 2020

Identificación de Crédito o Instrumento	Contratación/Colocación		Amortización	Endeudamiento Neto C = A - B
	A	B		
Creditos Bancarios				
				0
				0
				0
				0
				0
				0
				0
				0
				0
				0
				0
				0
				0
				0
				0
				0
				0
Total Créditos Bancarios	0			0
Otros Instrumentos de Deuda				
				0
				0
				0
				0
				0
				0
				0
				0
				0
				0
				0
				0
				0
				0
				0
				0
				0
				0
Total Otros Instrumentos de Deuda	0			0
TOTAL	0		0	0

L. C. EDGAR MANUEL SALAS GARCIA
ADMINISTRACION INTERNA
A. C. ARO. VIRGINIA DOMINGUEZ RODRIGUEZ
DIRECTORA GENERAL IMPLAN

Cuenta Pública 2020
MUNICIPIO DE AMATLAN DE CAÑAS
Informe de Pasivos Contingentes
Del 1 de Enero al 31 de Diciembre de 2020
(Pesos)

"En cumplimiento a lo dispuesto en los artículos 46, fracción I, inciso d, y 52 de la Ley General de Contabilidad Gubernamental, y de conformidad con lo establecido en el capítulo VII, numeral III, inciso g) del Manual de Contabilidad Gubernamental emitido por el CONAC, el ente público informa lo siguiente:"

Cuenta	Concepto	Importe
	NO APLICA	
	TOTAL	

Bajo protesta de decir verdad declaramos que los Estados Financieros y sus Notas son razonablemente correctos y responsabilidad del emisor


L. C. EDGAR MANUEL SALAS GARCIA
ADMINISTRACION INTERNA


ARQ. VIRGINIA DOMINGUEZ RODRIGUEZ
DIRECTORA GENERAL IMPLAN





NOTAS DE DESGLOSE

NOTAS DE LOS ESTADOS FINANCIEROS DE DESGLOSE
INSTITUTO MUNICIPAL DE PLANEACION DE AMATLÁN DE CAÑAS
AL 31 DE DICIEMBRE DEL 2020

A). INFORMACION CONTABLE

1. INFORMACION CONTABLE.

2. NOTAS AL ESTADO DE SITUACION FINANCIERA.

2.1 ACTIVO

EFFECTIVO Y EQUIVALENTE

Bancos.

El saldo que se refleja por un importe de **\$43,712.88** son recursos disponibles del IMPLAN para cubrir sus compromisos, y están conformados por:

1112	BANCOS	\$43,712.88
1112-01-01	BBVA 9840	\$43,712.88

Bienes Muebles, Intangibles y Depreciaciones

Se integran de la siguiente manera:

Concepto	2020
MOBILIARIO Y EQUIPO DE ADMINISTRACIÓN	\$ 47,621.92
MOBILIARIO Y EQUIPO EDUCACIONAL Y RECREATIVO	\$.00
VEHÍCULOS Y EQUIPO DE TRANSPORTE	\$.00
MAQUINARIA, OTROS EQUIPOS Y HERRAMIENTAS	\$.00
Subtotal BIENES MUEBLES	47621.92
SOFTWARE	\$ 57,592.40
LICENCIAS	\$.00
Subtotal ACTIVOS INTANGIBLES	\$57,592.40
DEPRECIACIÓN ACUMULADA DE BIENES MUEBLES	\$.00



Subtotal DEPRECIACIÓN, DETERIORO Y AMORTIZACIÓN ACUMULADA DE BIENES	0
Suma	\$105,214.32

Pasivos.

El importe de esta cuenta esta constituido principalmente por, retención de ISR por sueldos y salarios, correspondientes al mes de Diciembre 2020, el cual será pagado en Enero 2021.

Concepto	2020
PASIVO CIRCULANTE	\$ 30,795.60
PASIVO NO CIRCULANTE	\$.00
Suma de Pasivo	\$ 30,795.60

Concepto	Importe
SERVICIOS PERSONALES POR PAGAR A CORTO PLAZO	\$.00
RETENCIONES Y CONTRIBUCIONES POR PAGAR A CORTO PLAZO	\$ 30,795.60
INGRESOS POR CLASIFICAR	\$.00
PROVEEDORES POR PAGAR A CORTO PLAZO	\$.00
OTRAS CUENTAS POR PAGAR A CORTO PLAZO	\$.00
Suma PASIVO CIRCULANTE	\$ 30,795.60

2117	RETENCIONES Y CONTRIBUCIONES POR PAGAR A CORTO PLAZO	\$30,795.60
2117-01	SAT ISPT	\$30,795.60



3. NOTAS AL ESTADO DE ACTIVIDADES.

2.1 Ingresos de Gestión.

51	PRODUCTOS DE TIPO CORRIENTE	\$2.50
51-01	PRODUCTOS FINANCIEROS	\$2.50
93	SUBSIDIOS Y SUBVENCIONES	\$1,426,138.83
93-01	SUBSIDIO MUNICIPAL	\$1,426,138.83

2.2 Gastos y Otras Perdidas.

10000	SERVICIOS PERSONALES	\$ 1,276,125.21
11000	REMUNERACIONES AL PERSONAL DE CARACTER PERMANENTE	\$ 833,746.72
13000	REMUNERACIONES ADICIONALES Y ESPECIALES	\$ 442,378.49
20000	MATERIALES Y SUMINISTROS	\$ 15,466.48
21000	MATERIALES DE ADMINISTRACION, EMISION DE DOCUMENTOS Y ARTICULOS OFICIALES	\$ 1,827.89
27000	VESTUARIO, BLANCOS, PRENDAS DE PROTECCION Y ARTICULOS DEPORTIVOS	\$ 7,145.60
29000	HERRAMIENTAS, REFACCIONES Y ACCESORIOS MENORES	\$ 6,492.99
30000	SERVICIOS GENERALES	\$ 11,418.04
32000	SERVICIOS DE ARRENDAMIENTO	\$ 2,459.20
33000	SERVICIOS PROFESIONALES, CIENTIFICOS, TECNICOS Y OTROS SERVICIOS	\$ 4,012.00
34000	SERVICIOS FINANCIEROS, BANCARIOS Y COMERCIALES	\$ 4,561.84
39000	OTROS SERVICIOS GENERALES	\$ 385.00
40000	TRANSFERENCIAS, ASIGNACIONES, SUBSIDIOS Y OTRAS AYUDAS	\$ 5,000.00
44000	AYUDAS SOCIALES	\$ 5,000.00
50000	BIENES MUEBLES, INMUEBLES E INTANGIBLES	\$ 105,214.32
51000	MOBILIARIO Y EQUIPO DE ADMINISTRACION	\$ 47,621.92
59000	ACTIVOS INTANGIBLES	\$ 57,592.40
	Total	\$ 1,413,224.05



NOTAS DE MEMORIA



**NOTAS DE LOS ESTADOS FINANCIEROS DE MEMORIA
INSTITUTO MUNICIPAL DE PLANEACION DE AMATLÁN DE CAÑAS
AL 31 DE DICIEMBRE 2020**

B)- NOTAS DE MEMORIA

B.1. – Cuentas de Orden Contable.

De conformidad con el Manual de Contabilidad Gubernamental, emitido por el Consejo Nacional de Armonización Contable, las cuentas de orden contable son aquellas que se afectan cuando existen eventos, que, si bien no representan hechos económicos – financieros que alteren el patrimonio y por lo tanto los resultados de ente publico informal sobre circunstancias contingentes o eventuales de importancia respecto de este ente, que en determinadas condiciones pueden producir efectos patrimoniales en el mismo.

En el ejercicio presentado el IMPLAN no realizo operaciones financieras que impliquen el registro de cuentas de orden.



B.2.- Cuentas de Orden Presupuestales:

En atención a las disposiciones establecidas en la Ley General de Contabilidad Gubernamental y el marco normativo establecido por el Consejo Nacional de Armonización Contable, el estado de Situación del IMPLAN presenta el saldo del periodo de las cuentas presupuestales de Ingreso y del Egreso, las cuales se enlistan en el siguiente cuadro.

CUENTAS DE ORDEN PRESUPUESTARIAS

PRESUPUESTO DE INGRESOS

PRESUPUESTO DE INGRESOS ESTIMADO	\$1,800,000.00
PRESUPUESTO INGRESOS POR EJECUTAR	\$373,858.67
MODIFICACION PRESUPUESTO DE INGRESOS	\$2.50
PRESUPUESTO DE INGRESOS DEVENGADO	\$1,426,141.33
PRESUPUESTO DE INGRESOS RECAUDADO	\$1,426,141.33

PRESUPUESTO DE EGRESOS

PRESUPUESTO DE EGRESOS APROBADO	\$1,800,000.00
PRESUPUESTO DE EGRESOS POR EJERCER	\$386,778.45
MODIFICACIONES AL PRESUPUESTO DE EGRESOS	\$2.50
PRESUPUESTO DE EGRESOS COMPROMETIDO	\$1,413,224.05
PRESUPUESTO DE EGRESOS DEVENGADO	\$1,413,224.05
PRESUPUESTO DE EGRESOS EJERCIDO	\$1,413,224.05
PRESUPUESTO DE EGRESOS PAGADO	\$1,413,224.05



**NOTAS DE GESTION
ADMINISTRATIVA**



**NOTAS A LOS ESTADOS FINANCIEROS DE GESTION ADMINISTRATIVA
INSTITUTO MUNICIPAL DE PLANEACION DE AMATLÁN DE CAÑAS
AL 31 DE DICIEMBRE DEL 2020**

C).- NOTAS DE GESTION ADMINISTRATIVA.

INTRODUCCION.

Los estados financieros del Instituto Municipal de Planeación de Amatlán de Cañas, revelan el contexto de los aspectos económico financieros más relevantes que influyen en las decisiones del periodo y proveen información financiera a los principales usuarios y a la ciudadanía en general.

AUTORIZACION E HISTORIA

➤ Fecha de creación del ente:

Se publica en El periódico oficial número 064 de fecha Lunes 30 de septiembre de 2019.

➤ Organización y Objeto Social:

MISION: ser un organismo plural, incluyente, estratégico y descentralizado, con capacidad técnica, de gestión y especializado en materia de planeación.

VISION: Ser un organismo que, con la participación activa de la sociedad, coordinar la formulación y evaluación de las estrategias y proyectos, buscando mejorar la calidad de vida de la población, mejorar la prestación de los servicios públicos municipales, impulsando el desarrollo económico y social que genere mejores oportunidades para sus habitantes, planificando un desarrollo urbano sustentable y gozar de una ciudad que sea mejor y más segura.

➤ Ejercicio Fiscal:

La información que se incluye en estas notas corresponde al periodo comprendido del 01 de enero al 31 de Diciembre de 2020.

➤ Régimen Jurídico:

Persona moral sin fines de lucro, con personalidad jurídica y patrimonio propio.

➤ Consideraciones Fiscales del Ente:

Entero de Retenciones mensuales de ISR por sueldos y Salarios.

Declaración informativa mensual de Proveedores.

A continuación, se enlistan las direcciones de aprobación y modificaciones al presupuesto 2020:

Clave	Unidad Administrativa
U01	DIRECCION
U02	PROYECTOS
U03	ADMINISTRACION INTERNA
U04	PARTICIPACION CIUDADANA
U05	PLANEACION
U06	INFORMACION Y EVALUACION

Base de Preparación de los Estados Financieros.

Los Estados financieros y la información emanada de la contabilidad se encuentran expresadas en moneda nacional se sujetan a criterios de unidad, confiabilidad, relevancia, comprensibilidad de comparación, así como los atributos asociados a cada uno de ellos, con el fin de alcanzar la modernización de la Ley General de Contabilidad Gubernamental.

El sistema facilita el reconocimiento de las operaciones de ingreso, gasto, activo, pasivo y patrimonio.

La información de los Estados Financieros se elabora conforme a las normas, criterios, principios técnicos emitidos por el CONAC y las disposiciones legales aplicables, obedeciendo a las mejores practicas contables.

Para la clasificación de las operaciones presupuestales se alinea el clasificador por objeto de Gasto, Clasificador por el tipo de Gasto y clasificador por el rubro de ingreso emitido por el CONAC.

Responsabilidad sobre la presentación razonable de los Estados Financieros.

De conformidad con la legislación aplicable, la elaboración y presentación de la información financiera es asumida por los servidores públicos competentes.

Presupuestarios, con la desegregación siguiente:

- A. Ingresos Presupuestales
 - 1. Estado Analítico de Ingresos.
 - 2. Por fuente de Financiamiento y Concepto.
 - 3. Indicadores de Postura Fiscal.

- B. Estado Analítico del ejercicio del presupuesto de egresos.
 - 1. Egresos por Clasificación Administrativa.
 - 2. Clasificación Económica por Tipo de Gasto.
 - 3. Clasificación por Objeto del Gasto.
 - 4. Egresos por Clasificación Funcional
 - 5. Conciliación entre los Egresos Presupuestarios y los Gastos Contables.

- C. Endeudamiento Neto.
No aplica, debido a que no se cuenta con endeudamiento.

- D. Intereses de la Deuda.
No aplica debido a que no se cuenta con endeudamiento.

- E. Un flujo de fondos que resuma todas las operaciones y los indicadores de la postura fiscal, y

- F. En caso de aumento o creación de gastos al presupuesto de egresos, la fuente de ingresos con lo que se haya pagado el nuevo gasto, distinguiendo el gasto etiquetado y no etiquetado.

CUENTA PÚBLICA 2020
 INSTITUTO MUNICIPAL DE PLANEACIÓN DE AMATLÁN DE CAJAS
 Estado Anual de Ingresos
 Del 1 de Enero al 31 de Diciembre de 2020

Rubro de Ingresos	Ingresos		Desviado	Recaudado	Diferencia	
	Estimado (1)	Ampliaciones y Reducciones (2)				Modificado (3 = 1 + 2)
Impuestos	0	0	0	0	0	0
Cuotas y Aportaciones de Seguridad Social	0	0	0	0	0	0
Contribuciones de Mejoras	0	0	0	0	0	0
Derechos	0	0	0	0	0	0
Productos	0	3	3	3	3	3
Aprovechamientos	0	0	0	0	0	0
Ingresos por Venta de Bienes, Prestación de Servicios y Otros Ingresos	0	0	0	0	0	0
Participaciones, Aportaciones, Convenios, Incentivos Derivados de la Colaboración Fiscal y Fondos Distintos de Aportaciones	0	0	0	0	0	0
Transferencias, Asignaciones, Subsidios y Subvenciones, y Pensiones y Jubilaciones	1,800,000	0	1,800,000	1,428,139	1,428,139	-373,861
Ingresos Derivados de Financiamientos	0	0	0	0	0	0
Total	1,800,000	3	1,800,003	1,428,141	1,428,141	-373,859

Rubro de Ingresos Fuente de Financiamiento	Estimado (1)	Ampliaciones y Reducciones (2)	Ingreso		Desviado (4)	Recaudado (5)	Diferencia (6 = 5 - 1)
			Modificado (3 = 1 + 2)	Ingresos excedentes*			
Ingresos del Poder Ejecutivo Federal o Estatal y de los Municipios	0	0	0	0	0	0	0
Impuestos	0	0	0	0	0	0	0
Cuotas y Aportaciones de Seguridad Social	0	0	0	0	0	0	0
Contribuciones de Mejoras	0	0	0	0	0	0	0
Derechos	0	0	0	0	0	0	0
Productos	0	3	3	3	3	3	3
Aprovechamientos	0	0	0	0	0	0	0
Participaciones, Aportaciones, Convenios, Incentivos Derivados de la Colaboración Fiscal y Fondos Distintos de Aportaciones	0	0	0	0	0	0	0
Transferencias, Asignaciones, Subsidios y Subvenciones, y Pensiones y Jubilaciones	1,800,000	0	1,800,000	1,428,139	1,428,139	-373,861	0
Ingresos de los Entes Públicos de los Poderes Legislativo y Judicial, de los Organismos Autónomos y del Sector Parastatal o Paramunicipal, así como de las Empresas Productoras del Estado	0	0	0	0	0	0	0
Cuotas y Aportaciones de Seguridad Social	0	0	0	0	0	0	0
Productos	0	0	0	0	0	0	0
Ingresos por Venta de Bienes, Prestación de Servicios y Otros Ingresos	0	0	0	0	0	0	0
Transferencias, Asignaciones, Subsidios y Subvenciones, y Pensiones y Jubilaciones	0	0	0	0	0	0	0
Ingresos derivados de financiamiento	0	0	0	0	0	0	0
Ingresos Derivados de Financiamientos	0	0	0	0	0	0	0
Total	1,800,000	3	1,800,003	1,428,141	1,428,141	1,428,141	-373,859

Eduardo Salas
 L. EDGAR MANUEL SALAS GARCIA
 ADMINISTRACIÓN INTERNA

Arq. Virginia Domínguez Rodríguez
 M. ARQ. VIRGINIA DOMÍNGUEZ RODRÍGUEZ
 DIRECTORA GENERAL IMPLAN

Cuenta Pública 2020
INSTITUTO MUNICIPAL DE PLANEACION DE AMATLAN DE CAÑAS
 Indicadores de Postura Fiscal
 Del 1 de Enero al 31 de Diciembre de 2020

Concepto	Estimado	Devengado	Pagado ³
I. Ingresos Presupuestarios (I=1+2)	1,800,000	1,426,141	1,426,141
1. Ingresos del Gobierno de la Entidad Federativa ¹	1,800,000	1,426,141	1,426,141
2. Ingresos del Sector Paraestatal ¹	0	0	0
II. Egresos Presupuestarios (II=3+4)	1,800,000	1,413,224	1,413,224
3. Egresos del Gobierno de la Entidad Federativa ²	1,800,000	1,413,224	1,413,224
4. Egresos del Sector Paraestatal ²	0	0	0
III. Balance Presupuestario (Superávit o Déficit) (III = I - II)	0	12,917	12,917

Concepto	Estimado	Devengado	Pagado ³
III. Balance presupuestario (Superávit o Déficit)	0	12,917	12,917
IV. Intereses, Comisiones y Gastos de la Deuda	0	0	0
V. Balance Primario (Superávit o Déficit) (V= III - IV)	0	12,917	12,917

Concepto	Estimado	Devengado	Pagado ³
A. Financiamiento	0	0	0
B. Amortización de la deuda	0	0	0
C. Endeudamiento ó desendeudamiento (C = A - B)	0	0	0

1. Los Ingresos que se presentan son los ingresos presupuestarios totales sin incluir los ingresos por financiamientos. Los Ingresos del Gobierno de la Entidad Federativa corresponden a los del Poder Ejecutivo, Legislativo Judicial y Autónomos

2. Los egresos que se presentan son los egresos presupuestarios totales sin incluir los egresos por amortización. Los egresos del Gobierno de la Entidad Federativa corresponden a los del Poder Ejecutivo, Legislativo, Judicial y Órganos Autónomos

3. Para Ingresos se reportan los ingresos recaudados; para egresos se reportan los egresos pagados

Edgar M. Salas

L. C. EDGAR MANUEL SALAS GARCIA
 ADMINISTRACION INTERNA

Virginia Domínguez Rodríguez

A. C. ARQ. VIRGINIA DOMINGUEZ RODRIGUE
 DIRECTORA GENERAL IMPLAN

Cuenta Pública 2020
INSTITUTO MUNICIPAL DE PLANEACION DE AMATLAN DE CANAS
 Estado Analítico del Ejercicio del Presupuesto de Egresos
 Clasificación Administrativa
 Del 1 de Enero al 31 de Diciembre de 2020

Concepto	Egresos					Subejercicio B = (3 + 4)
	Aprobado 1	Ampliaciones/ (Reducciones) 2	Modificado 3 = (1 + 2)	Devengado 4	Pagado 5	
Sin Ramo/Dependencia	\$1,800,000	\$3	\$1,800,003	\$1,413,224	\$1,413,224	\$386,778
DIRECCION	\$621,811	-\$28,358	\$593,453	\$353,481	\$353,481	\$239,972
PROYECTOS	\$241,909	\$0	\$241,909	\$241,909	\$241,909	\$0
ADMINISTRACION INTERNA	\$147,333	\$38,204	\$185,537	\$185,537	\$185,537	\$0
PARTICIPACION CIUDADANA	\$365,665	\$1	\$365,666	\$365,666	\$365,666	\$0
PLANEACION	\$175,771	-\$9,944	\$165,827	\$142,875	\$142,875	\$23,052
INFORMACION Y EVALUACION	\$247,512	\$0	\$247,512	\$123,757	\$123,757	\$123,755
			\$0	\$0	\$0	\$0
			\$0	\$0	\$0	\$0
Total del Gasto	\$1,800,000	\$3	\$1,800,003	\$1,413,224	\$1,413,224	\$386,778

Edgar M. Salas
 L. C. EDGAR MANUEL SALAS GARCIA
 ADMINISTRACION INTERNA

Virginia Rodríguez
 M. C. ARO. VIRGINIA DOMINGUEZ RODRIGUEZ
 DIRECTORA GENERAL IMPLAN

Cuenta Pública 2020
INSTITUTO MUNICIPAL DE PLANEACION DE AMATLAN DE CAÑAS
 Estado Analítico del Ejercicio del Presupuesto de Egresos
 Clasificación Económica (por Tipo de Gasto)
 Del 1 de Enero al 31 de Diciembre de 2020

Concepto	Egresos					Subejercicio 6 = (3 - 4)
	Aprobado	Ampliaciones/ (Reducciones)	Modificado	Devengado	Pagado	
	1	2	3 = (1 + 2)	4	5	
Gasto Corriente	1,687,000	3	1,687,003	1,308,010	1,308,010	378,993
Gasto de Capital	113,000	0	113,000	105,214	105,214	7,786
Amortización de la Deuda y Disminución de Pasivos	0	0	0	0	0	0
Pensiones y Jubilaciones	0	0	0	0	0	0
Participaciones	0	0	0	0	0	0
Total del Gasto	1,800,000	3	1,800,003	1,413,224	1,413,224	386,778

Edgar M. Salas
 L. C. EDGAR MANUEL SALAS GARCIA
 ADMINISTRACION INTERNA

Virginia Domínguez Rodríguez
 M. C. ARG. VIRGINIA DOMINGUEZ RODRIGUEZ
 DIRECTORA GENERAL IMPLAN

Cuenta Pública 2020
 INSTITUTO MUNICIPAL DE PLANEACION DE AMATLAN DE CAÑAS
 Estado Analítico del Ejercicio del Presupuesto de Egresos
 Clasificación por Objeto del Gasto (Capítulo y Concepto)
 Del 1 de Enero al 31 de Diciembre de 2020

Concepto	Egresos					Subejercicio 6 = (3 - 4)
	Aprobado 1	Ampliaciones/ (Reducciones) 2	Modificado 3 = (1 + 2)	Devengado 4	Pagado 5	
Servicios Personales	1,452,931	0	1,452,931	1,276,125	1,276,125	176,806
Remuneraciones al Personal de Carácter Permanente	964,573	-9,600	954,973	833,747	833,747	121,226
Remuneraciones al Personal de Carácter Transitorio	30,000	0	30,000	0	0	30,000
Remuneraciones Adicionales y Especiales	458,359	9,600	467,959	442,378	442,378	25,580
Seguridad Social	0	0	0	0	0	0
Otras Prestaciones Sociales y Económicas	0	0	0	0	0	0
Previsiones	0	0	0	0	0	0
Pago de Estímulos a Servidores Públicos	0	0	0	0	0	0
Materiales y Suministros	133,000	3	133,003	15,466	15,466	117,536
Materiales de Administración, Emisión de Documentos y Artículos Oficiales	82,000	3	82,003	1,828	1,828	80,175
Alimentos y Utensilios	0	0	0	0	0	0
Materias Primas y Materiales de Producción y Comercialización	0	0	0	0	0	0
Materiales y Artículos de Construcción y de Reparación	0	0	0	0	0	0
Productos Químicos, Farmacéuticos y de Laboratorio	0	0	0	0	0	0
Combustibles, Lubricantes y Aditivos	0	0	0	0	0	0
Vestuario, Blancos, Prendas de Protección y Artículos Deportivos	8,000	0	8,000	7,146	7,146	854
Materiales y Suministros Para Seguridad	0	0	0	0	0	0
Herramientas, Refacciones y Accesorios Menores	43,000	0	43,000	6,493	6,493	36,507
Servicios Generales	101,069	-5,000	96,069	11,418	11,418	84,651
Servicios Básicos	0	0	0	0	0	0
Servicios de Arrendamiento	0	2,459	2,459	2,459	2,459	0
Servicios Profesionales, Científicos, Técnicos y Otros Servicios	20,000	0	20,000	4,012	4,012	15,988
Servicios Financieros, Bancarios y Comerciales	6,000	0	6,000	4,562	4,562	1,438
Servicios de Instalación, Reparación, Mantenimiento y Conservación	0	0	0	0	0	0
Servicios de Comunicación Social y Publicidad	10,000	-2,458	7,541	0	0	7,541
Servicios de Traslado y Viáticos	65,069	-5,390	59,679	0	0	59,679
Servicios Oficiales	0	0	0	0	0	0
Otros Servicios Generales	0	390	390	385	385	5
Transferencias, Asignaciones, Subsidios y Otras Ayudas	0	5,000	5,000	5,000	5,000	0
Transferencias Internas y Asignaciones al Sector Público	0	0	0	0	0	0
Transferencias al Resto del Sector Público	0	0	0	0	0	0
Subsidios y Subvenciones	0	0	0	0	0	0
Ayudas Sociales	0	5,000	5,000	5,000	5,000	0
Pensiones y Jubilaciones	0	0	0	0	0	0
Transferencias a Fideicomisos, Mandatos y Otros Análogos	0	0	0	0	0	0
Transferencias a la Seguridad Social	0	0	0	0	0	0
Donativos	0	0	0	0	0	0
Transferencias al Exterior	0	0	0	0	0	0
Bienes Muebles, Inmuebles e Intangibles	113,000	0	113,000	105,214	105,214	7,786
Mobiliario y Equipo de Administración	35,000	12,622	47,622	47,622	47,622	0
Mobiliario y Equipo Educativo y Recreativo	0	0	0	0	0	0
Equipo e Instrumental Médico y de Laboratorio	0	0	0	0	0	0
Vehículos y Equipo de Transporte	0	0	0	0	0	0
Equipo de Defensa y Seguridad	0	0	0	0	0	0
Maquinaria, Otros Equipos y Herramientas	0	0	0	0	0	0
Activos Biológicos	0	0	0	0	0	0
Bienes Inmuebles	0	0	0	0	0	0
Activos Intangibles	78,000	-12,622	65,378	57,592	57,592	7,786
Inversión Pública	0	0	0	0	0	0
Obra Pública en Bienes de Dominio Público	0	0	0	0	0	0
Obra Pública en Bienes Propios	0	0	0	0	0	0
Proyectos Productivos y Acciones de Fomento	0	0	0	0	0	0
Inversiones Financieras y Otras Provisiones	0	0	0	0	0	0
Inversiones Para el Fomento de Actividades Productivas	0	0	0	0	0	0
Acciones y Participaciones de Capital	0	0	0	0	0	0
Compra de Títulos y Valores	0	0	0	0	0	0
Concesión de Préstamos	0	0	0	0	0	0
Inversiones en Fideicomisos, Mandatos y Otros Análogos	0	0	0	0	0	0
Otras Inversiones Financieras	0	0	0	0	0	0
Provisiones para Contingencias y Otras Erogaciones Especiales	0	0	0	0	0	0
Participaciones y Aportaciones	0	0	0	0	0	0
Participaciones	0	0	0	0	0	0
Aportaciones	0	0	0	0	0	0
Convenios	0	0	0	0	0	0
Deuda Pública	0	0	0	0	0	0
Amortización de la Deuda Pública	0	0	0	0	0	0
Intereses de la Deuda Pública	0	0	0	0	0	0
Comisiones de la Deuda Pública	0	0	0	0	0	0
Gastos de la Deuda Pública	0	0	0	0	0	0
Costo por Coberturas	0	0	0	0	0	0
Apoyos Financieros	0	0	0	0	0	0
Adeudos de Ejercicios Fiscales Anteriores (Adefas)	0	0	0	0	0	0
Total del Gasto	1,800,000	3	1,800,003	1,413,224	1,413,224	386,778

Edgar M. Salas

L. C. EDGAR MANUEL SALAS GARCIA
 ADMINISTRACION INTERNA

M. C. ARG. VIRGINIA DOMINGUEZ RODRIGUEZ

M. C. ARG. VIRGINIA DOMINGUEZ RODRIGUEZ
 DIRECTORA GENERAL IMPLAN

Cuenta Pública 2020
INSTITUTO MUNICIPAL DE PLANEACION DE AMATLAN DE CANAS
Estado Analítico del Ejercicio del Presupuesto de Egresos
Clasificación Funcional (Finalidad y Función)
Del 1 de Enero al 31 de Diciembre de 2020

Concepto	Egresos					
	Aprobado 1	Ampliaciones/ Reducciones) 2	Modificado 3 = (1 + 2)	Devengado 4	Pagado 5	Subejercicio 6 = (3 - 4)
Gobierno						
Legislación	1,800,000	0	1,800,003	1,413,224	1,413,224	386,778
Justicia	0	0	0	0	0	0
Coordinación de la Política de Gobierno	1,800,000	0	1,800,003	1,413,224	1,413,224	386,778
Relaciones Exteriores	0	0	0	0	0	0
Asuntos Financieros y Hacendarios	0	0	0	0	0	0
Seguridad Nacional	0	0	0	0	0	0
Asuntos de Orden Público y de Seguridad Interior	0	0	0	0	0	0
Otros Servicios Generales	0	0	0	0	0	0
Desarrollo Social						
Protección Ambiental	0	0	0	0	0	0
Vivienda y Servicios a la Comunidad	0	0	0	0	0	0
Salud	0	0	0	0	0	0
Recreación, Cultura y Otras Manifestaciones Sociales	0	0	0	0	0	0
Educación	0	0	0	0	0	0
Protección Social	0	0	0	0	0	0
Otros Asuntos Sociales	0	0	0	0	0	0
Desarrollo Económico						
Asuntos Económicos, Comerciales y Laborales en General	0	0	0	0	0	0
Agropecuaria, Silvicultura, Pesca y Caza	0	0	0	0	0	0
Combustibles y Energía	0	0	0	0	0	0
Minería, Manufacturas y Construcción	0	0	0	0	0	0
Transporte	0	0	0	0	0	0
Comunicaciones	0	0	0	0	0	0
Turismo	0	0	0	0	0	0
Ciencia, Tecnología e Innovación	0	0	0	0	0	0
Otras Industrias y Otros Asuntos Económicos	0	0	0	0	0	0
Otras no Clasificadas en Funciones Anteriores						
Transacciones de la Deuda Pública / Costo Financiero de la Deuda	0	0	0	0	0	0
Transferencias, Participaciones y Aportaciones entre Diferentes Niveles y Ordenes de Gobierno	0	0	0	0	0	0
Sanearamiento del Sistema Financiero	0	0	0	0	0	0
Adeudos de Ejercicios Fiscales Anteriores	0	0	0	0	0	0
Total del Gasto	1,800,000	0	1,800,003	1,413,224	1,413,224	386,778

Edgar L. Salas
L. C. EDGAR MANUEL SALAS GARCIA
ADMINISTRACION INTERNA

Virginia Domínguez Rodríguez
M. C. VIRGINIA DOMINGUEZ RODRIGUEZ
DIRECTORA GENERAL IMPLAN

INSTITUTO MUNICIPAL DE PLANEACION DE AMATLAN DE CANAS
Conciliación entre los Egresos Presupuestarios y los Gastos Contables
Correspondiente del 1 de Enero al 31 de Diciembre de 2020

1. Total de egresos presupuestarios		1,413,224
2. Menos egresos presupuestarios no contables		105,214
2.1 Materias Primas y Materiales de Producción y Comercialización	0	
2.2 Materiales y Suministros	0	
2.3 Mobiliario y Equipo de Administración	47,622	
2.4 Mobiliario y Equipo Educativo y Recreativo	0	
2.5 Equipo e Instrumental Médico y de Laboratorio	0	
2.6 Vehículos y Equipo de Transporte	0	
2.7 Equipo de Defensa y Seguridad	0	
2.8 Maquinaria, Otros Equipos y Herramientas	0	
2.9 Activos Biológicos	0	
2.10 Bienes Inmuebles	0	
2.11 Activos Intangibles	57,592	
2.12 Obra Pública en Bienes de Dominio Público	0	
2.13 Obra Pública en Bienes Propios	0	
2.14 Acciones y Participaciones de Capital	0	
2.15 Compra de Títulos y Valores	0	
2.16 Concesión de Préstamos	0	
2.17 Inversiones en Fideicomisos, Mandatos y Otros Análogos	0	
2.18 Provisiones para Contingencias y Otras Erogaciones Especiales	0	
2.19 Amortización de la Deuda Pública	0	
2.20 Adeudos de Ejercicios Fiscales Anteriores (ADEFAS)	0	
2.21 Otros Egresos Presupuestales No Contables	0	
3. Más Gastos Contables No Presupuestarios		0
3.1 Estimaciones, Depreciaciones, Deterioros, Obsolescencia y Amortizaciones	0	
3.2 Provisiones	0	
3.3 Disminución de inventarios	0	
3.4 Aumento por insuficiencia de estimaciones por pérdida o deterioro u obsolescencia	0	
3.5 Aumento por insuficiencia de provisiones	0	
3.6 Otros Gastos	0	
3.7 Otros Gastos Contables No Presupuestales	0	
4. Total de Gasto Contable		1,308,010

Edgar M. Salas

U.C. EDGAR MANUEL SALAS GARCIA
 ADMINISTRACION INTERNA

Virginia Domínguez Rodríguez

M.C. ARQ. VIRGINIA DOMINGUEZ RODRIGUEZ
 DIRECTORA GENERAL IMPLAN

Formatos de Ley de Disciplina Financiera.

En relación a los criterios para la elaboración y presentación homogénea de la información financiera y de los formatos a que hace referencia la Ley de Disciplina Financiera de las Entidades Federativas y de los Municipios, publicados el 11 de octubre de 2016 en el Diario Oficial de la Federación (criterios LDF), emitidos por el Consejo de Armonización Contable (CONAC), en este apartado se indica la información que deberá de entregarse de manera impresa y en dispositivo electrónico para cumplir con lo dictado en ordenamiento citado.

- Formato 1: Estado de Situación Financiera Detallada – LDF.
- Formato 2: Informa Analítico de la Deuda y Otros Pasivos – LDF.
- Formato 3: Balance Presupuestario – LDF.
- Formato 4: Estado Analítico de Ingresos Detallado – LDF.
- Formato 5: Estado Analítico del Ejercicio del Presupuesto de Egresos Detallado – LDF.
- Guía de cumplimiento de la Ley de Disciplina Financiera de las Entidades Federales y Municipio.

INSTITUTO MUNICIPAL DE PLANEACION DE AMATLAN DE CANAS
Estado de Situación Financiera Detallado - LDF
Al 31 de Diciembre de 2020
(PESOS)

Concepto (c)	2020 (d)	Concepto (c)	2020 (d)
ACTIVO		PASIVO	
Activo Circulante		Pasivo Circulante	
a. Efectivo y Equivalentes (a=a1+a2+a3+a4+a5+a6+a7)	43,713	a. Cuentas por Pagar a Corto Plazo (a=a1+a2+a3+a4+a5+a6+a7+a8+a9)	30,796
a1) Efectivo	0	a1) Servicios Personales por Pagar a Corto Plazo	0
a2) Bancos/Tesorería	43,713	a2) Proveedores por Pagar a Corto Plazo	0
a3) Bancos/Dependencias y Otros	0	a3) Contratistas por Obras Públicas por Pagar a Corto Plazo	0
a4) Inversiones Temporales (Hasta 3 meses)	0	a4) Participaciones y Aportaciones por Pagar a Corto Plazo	0
a5) Fondos con Afectación Específica	0	a5) Transferencias Otorgadas por Pagar a Corto Plazo	0
a6) Depósitos de Fondos de Terceros en Garantía y/o Administración	0	a6) Intereses, Comisiones y Otros Gastos de la Deuda Pública por Pagar a Corto Plazo	0
a7) Otros Efectivos y Equivalentes	0	a7) Retenciones y Contribuciones por Pagar a Corto Plazo	30,796
b. Derechos a Recibir Efectivo o Equivalentes (b=b1+b2+b3+b4+b5+b6+b7)	0	a8) Devoluciones de la Ley de Ingresos por Pagar a Corto Plazo	0
b1) Inversiones Financieras de Corto Plazo	0	a9) Otras Cuentas por Pagar a Corto Plazo	0
b2) Cuentas por Cobrar a Corto Plazo	0	b. Documentos por Pagar a Corto Plazo (b=b1+b2+b3)	0
b3) Deudores Diversos por Cobrar a Corto Plazo	0	b1) Documentos Comerciales por Pagar a Corto Plazo	0
b4) Ingresos por Recuperar a Corto Plazo	0	b2) Documentos con Contratistas por Obras Públicas por Pagar a Corto Plazo	0
b5) Deudores por Anticipos de la Tesorería a Corto Plazo	0	b3) Otros Documentos por Pagar a Corto Plazo	0
b6) Préstamos Otorgados a Corto Plazo	0	c. Porción a Corto Plazo de la Deuda Pública (c=c1+c2)	0
b7) Otros Derechos a Recibir Efectivo o Equivalentes a Corto Plazo	0	c1) Porción a Corto Plazo de la Deuda Pública	0
c. Derechos a Recibir Bienes o Servicios (c=c1+c2+c3+c4+c5)	0	c2) Porción a Corto Plazo de Arrendamiento Financiero	0
c1) Anticipo a Proveedores por Adquisición de Bienes y Prestación de Servicios a Corto Plazo	0	d. Títulos y Valores a Corto Plazo	0
c2) Anticipo a Proveedores por Adquisición de Bienes Inmuebles y Muebles a Corto Plazo	0	e. Pasivos Diferidos a Corto Plazo (e=e1+e2+e3)	0
c3) Anticipo a Proveedores por Adquisición de Bienes Intangibles a Corto Plazo	0	e1) Ingresos Cobrados por Adelantado a Corto Plazo	0
c4) Anticipo a Contratistas por Obras Públicas a Corto Plazo	0	e2) Intereses Cobrados por Adelantado a Corto Plazo	0
c5) Otros Derechos a Recibir Bienes o Servicios a Corto Plazo	0	e3) Otros Pasivos Diferidos a Corto Plazo	0
d. Inventarios (d=d1+d2+d3+d4+d5)	0	f. Fondos y Bienes de Terceros en Garantía y/o Administración a Corto Plazo (f=f1+f2+f3+f4+f5+f6)	0
d1) Inventario de Mercancías para Venta	0	f1) Fondos en Garantía a Corto Plazo	0
d2) Inventario de Mercancías Terminadas	0	f2) Fondos en Administración a Corto Plazo	0
d3) Inventario de Mercancías en Proceso de Elaboración	0	f3) Fondos Contingentes a Corto Plazo	0
d4) Inventario de Materias Primas, Materiales y Suministros para Producción	0	f4) Fondos de Fideicomisos, Mandatos y Contratos Análogos a Corto Plazo	0
d5) Bienes en Tránsito	0	f5) Otros Fondos de Terceros en Garantía y/o Administración a Corto Plazo	0
e. Almacenes	0	f6) Valores y Bienes en Garantía a Corto Plazo	0
f. Estimación por Pérdida o Deterioro de Activos Circulantes (ff=f1+f2)	0	g. Provisiones a Corto Plazo (g=g1+g2+g3)	0
f1) Estimaciones para Cuentas Incobrables por Derechos a Recibir Efectivo o Equivalentes	0	g1) Provisión para Demandas y Juicios a Corto Plazo	0
f2) Estimación por Deterioro de Inventarios	0	g2) Provisión para Contingencias a Corto Plazo	0
g. Otros Activos Circulantes (g=g1+g2+g3+g4)	0	g3) Otras Provisiones a Corto Plazo	0
g1) Valores en Garantía	0	h. Otros Pasivos a Corto Plazo (h=h1+h2+h3)	0
g2) Bienes en Garantía (excluye depósitos de fondos)	0	h1) Ingresos por Clasificar	0
g3) Bienes Derivados de Embargos, Decomisos, Aseguramientos y Dación en Pago	0	h2) Recaudación por Participar	0
g4) Adquisición con Fondos de Terceros	0	h3) Otros Pasivos Circulantes	0
IA. Total de Activos Circulantes (IA = a + b + c + d + e + f + g)	43,713	IIA. Total de Pasivos Circulantes (IIA = a + b + c + d + e + f + g + h)	30,796
Activo No Circulante		Pasivo No Circulante	
a. Inversiones Financieras a Largo Plazo	0	a. Cuentas por Pagar a Largo Plazo	0
b. Derechos a Recibir Efectivo o Equivalentes a Largo Plazo	0	b. Documentos por Pagar a Largo Plazo	0
c. Bienes Inmuebles, Infraestructura y Construcciones en Proceso	0	c. Deuda Pública a Largo Plazo	0
d. Bienes Muebles	47,622	d. Pasivos Diferidos a Largo Plazo	0
e. Activos Intangibles	57,592	e. Fondos y Bienes de Terceros en Garantía y/o en Administración a Largo Plazo	0
f. Depreciación, Deterioro y Amortización Acumulada de Bienes	0	f. Provisiones a Largo Plazo	0
g. Activos Diferidos	0	IIB. Total de Pasivos No Circulantes (IIB = a + b + c + d + e + f)	0
h. Estimación por Pérdida o Deterioro de Activos no Circulantes	0	II. Total del Pasivo (II = IIA + IIB)	30,796
i. Otros Activos no Circulantes	0	HACIENDA PÚBLICA/PATRIMONIO	
IB. Total de Activos No Circulantes (IB = a + b + c + d + e + f + g + h + i)	105,214	III.A. Hacienda Pública/Patrimonio Contribuido (IIIA = a + b + c)	0
I. Total del Activo (I = IA + IB)	148,927	a. Aportaciones	0
		b. Donaciones de Capital	0
		c. Actualización de la Hacienda Pública/Patrimonio	0
		IIIB. Hacienda Pública/Patrimonio Generado (IIIB = a + b + c + d + e)	118,132
		a. Resultados del Ejercicio (Ahorro/ Desahorro)	118,132
		b. Resultados de Ejercicios Anteriores	0
		c. Revalúos	0
		d. Reservas	0
		e. Rectificaciones de Resultados de Ejercicios Anteriores	0
		IIIC. Exceso o Insuficiencia en la Actualización de la Hacienda Pública/Patrimonio (IIIC=a+b)	0
		a. Resultado por Posición Monetaria	0
		b. Resultado por Tenencia de Activos no Monetarios	0
		III. Total Hacienda Pública/Patrimonio (III = IIIA + IIIB + IIIC)	118,132

INSTITUTO MUNICIPAL DE PLANEACION DE AMATLAN DE CANAS
Estado de Situación Financiera Detallado - LDF
Al 31 de Diciembre de 2020
(PESOS)

		IV. Total del Pasivo y Hacienda Pública/Patrimonio (IV = II + III)	148,927
--	--	--	---------

Edgar M. Salas

U.C. EDGAR MANUEL SALAS GARCIA
ADMINISTRACION INTERNA

Virginia Domínguez Rodríguez

M. C. ARQ. VIRGINIA DOMINGUEZ RODRIGUEZ
DIRECTORA IMPLAN

INSTITUTO MUNICIPAL DE PLANEACION DE AMATLAN DE CANAS							
Informe Analítico de la Deuda Pública y Otros Pasivos - LDF							
Del 1 de Enero al 31 de Diciembre de 2020 (b)							
(PESOS)							
Denominación de la Deuda Pública y Otros Pasivos (c)	Saldo al 31 de diciembre de 2019 (d)	Disposiciones del Periodo (e)	Amortizaciones del Periodo (f)	Revaluaciones, Reclasificaciones y Otros Ajustes (g)	Saldo Final del Periodo (h) h=d+e-f+g	Pago de Intereses del Periodo (i)	Pago de Comisiones y demás costos asociados durante el Periodo (j)
1. Deuda Pública (1=A+B)	0	0	0	0	0	0	0
A. Corto Plazo (A=a1+a2+a3)	0	0	0	0	0	0	0
a1) Instituciones de Crédito	0	0	0	0	0	0	0
a2) Títulos y Valores	0	0	0	0	0	0	0
a3) Arrendamientos Financieros	0	0	0	0	0	0	0
B. Largo Plazo (B=b1+b2+b3)	0	0	0	0	0	0	0
b1) Instituciones de Crédito	0	0	0	0	0	0	0
b2) Títulos y Valores	0	0	0	0	0	0	0
b3) Arrendamientos Financieros	0	0	0	0	0	0	0
2. Otros Pasivos	0				30,796		
3. Total de la Deuda Pública y Otros Pasivos	0	0	0	0	30,796	0	0
4. Deuda Contingente 1 (informativo)	0	0	0	0	0	0	0
A. Deuda Contingente 1					0		
B. Deuda Contingente 2					0		
C. Deuda Contingente XX					0		
5. Valor de Instrumentos Bono Cupón Cero 2 (Informativo)	0	0	0	0	0	0	0
A. Instrumento Bono Cupón Cero 1					0		
B. Instrumento Bono Cupón Cero 2					0		
C. Instrumento Bono Cupón Cero XX					0		

1. Se refiere a cualquier financiamiento sin fuente o garantía de pago definida, que sea asumida de manera solidaria o subsidiaria por las Entidades Federativas con sus Municipios, organismos descentralizados y empresas de participación estatal mayoritaria y fideicomisos, locales o municipales, y por los Municipios con sus respectivos organismos descentralizados y empresas de participación municipal mayoritaria.

2. Se refiere al valor del Bono Cupón Cero que respalda el pago de los créditos asociados al mismo (Activo).

Obligaciones a Corto Plazo (k)	Monto Contratado (l)	Plazo Pactado (m)	Tasa de Interés (n)	Comisiones y Costos Relacionados (o)	Tasa Efectiva (p)
6. Obligaciones a Corto Plazo (Informativo)	0	0	0	0	0
A. Crédito 1					
B. Crédito 2					
C. Crédito XX					

Edgar M. Salas
L. C. EDGAR MANUEL SALAS GARCIA
ADMINISTRACION INTERNA

Virginia Domínguez Rodríguez
M. C. ARQ. VIRGINIA DOMINGUEZ RODRIGUEZ
DIRECTORA IMPLAN

INSTITUTO MUNICIPAL DE PLANEACION DE AMATLAN DE CAÑAS										
Informe Analítico de Obligaciones Diferentes de Financiamientos – LDF										
Del 1 de Enero al 31 de Diciembre de 2020 (b)										
(PESOS)										
Denominación de las Obligaciones Diferentes de Financiamiento	Fecha del Contrato	Fecha de inicio de operación del proyecto	Fecha de vencimiento	Monto de la inversión pactado	Plazo pactado	Monto promedio mensual del pago de la contraprestación	Monto promedio mensual del pago de la contraprestación correspondiente al pago de inversión	Monto pagado de la inversión al XX de XXXX de 20XX	Monto pagado de la inversión actualizado al XX de XXXX de 20XX	Saldo pendiente por pagar de la inversión al XX de XXXX de 20XX
(c)	(d)	(e)	(f)	(g)	(h)	(i)	(j)	(k)	(l)	(m = g - l)
A. Asociaciones Público Privadas (APP's) (A=a+b+c+d)	0	0	0	0	0	0	0	0	0	0
a) APP 1										0
b) APP 2										0
c) APP 3										0
d) APP XX										0
B. Otros Instrumentos (B=a+b+c+d)	0	0	0	0	0	0	0	0	0	0
a) Otro Instrumento 1										0
b) Otro Instrumento 2										0
c) Otro Instrumento 3										0
d) Otro Instrumento XX										0
C. Total de Obligaciones Diferentes de Financiamiento (C=A+B)	0	0	0	0	0	0	0	0	0	0

Edgar M. Salas
 L. C. EDGAR MANUEL SALAS GARCIA
 ADMINISTRACION INTERNA

Virginia D. Rodríguez
 M. C. ARQ. VIRGINIA DOMINGUEZ RODRIGUEZ
 DIRECTORA IMPLAN

INSTITUTO MUNICIPAL DE PLANEACION DE AMATLAN DE CANAS
Balance Presupuestario - LDF
Del 1 de Enero al 31 de Diciembre de 2020 (b)
(PESOS)

Concepto (c)	Estimado/ Aprobado (d)	Devengado	Recaudado/ Pagado
A. Ingresos Totales (A = A1+A2+A3)	1,800,000	1,426,141	1,426,141
A1. Ingresos de Libre Disposición	1,800,000	1,426,141	1,426,141
A2. Transferencias Federales Etiquetadas	0	0	0
A3. Financiamiento Neto	0	0	0
B. Egresos Presupuestarios¹ (B = B1+B2)	1,800,000	1,413,224	1,413,224
B1. Gasto No Etiquetado (sin incluir Amortización de la Deuda Pública)	1,800,000	1,413,224	1,413,224
B2. Gasto Etiquetado (sin incluir Amortización de la Deuda Pública)			
C. Remanentes del Ejercicio Anterior (C = C1 + C2)		0	0
C1. Remanentes de Ingresos de Libre Disposición aplicados en el periodo			
C2. Remanentes de Transferencias Federales Etiquetadas aplicados en el periodo			
I. Balance Presupuestario (I = A - B + C)	0	12,917	12,917
II. Balance Presupuestario sin Financiamiento Neto (II = I - A3)	0	12,917	12,917
III. Balance Presupuestario sin Financiamiento Neto y sin Remanentes del Ejercicio Anterior (III = II - C)	0	12,917	12,917

Concepto	Aprobado	Devengado	Pagado
E. Intereses, Comisiones y Gastos de la Deuda (E = E1+E2)	0	0	0
E1. Intereses, Comisiones y Gastos de la Deuda con Gasto No Etiquetado			
E2. Intereses, Comisiones y Gastos de la Deuda con Gasto Etiquetado			
IV. Balance Primario (IV = III - E)	0	12,917	12,917

Concepto	Estimado/ Aprobado	Devengado	Recaudado/ Pagado
F. Financiamiento (F = F1 + F2)	0	0	0
F1. Financiamiento con Fuente de Pago de Ingresos de Libre Disposición	0	0	0
F2. Financiamiento con Fuente de Pago de Transferencias Federales Etiquetadas			
G. Amortización de la Deuda (G = G1 + G2)	0	0	0
G1. Amortización de la Deuda Pública con Gasto No Etiquetado			
G2. Amortización de la Deuda Pública con Gasto Etiquetado			
A3. Financiamiento Neto (A3 = F - G)	0	0	0

Concepto	Estimado/ Aprobado	Devengado	Recaudado/ Pagado
A1. Ingresos de Libre Disposición	1,800,000	1,426,141	1,426,141
A3.1 Financiamiento Neto con Fuente de Pago de Ingresos de Libre Disposición (A3.1 = F1 - G1)	0	0	0
F1. Financiamiento con Fuente de Pago de Ingresos de Libre Disposición	0	0	0
G1. Amortización de la Deuda Pública con Gasto No Etiquetado	0	0	0
B1. Gasto No Etiquetado (sin incluir Amortización de la Deuda Pública)	1,800,000	1,413,224	1,413,224
C1. Remanentes de Ingresos de Libre Disposición aplicados en el periodo		0	0
V. Balance Presupuestario de Recursos Disponibles (V = A1 + A3.1 - B1 + C1)	0	12,917	12,917
VI. Balance Presupuestario de Recursos Disponibles sin Financiamiento Neto (VI = V - A3.1)	0	12,917	12,917

Concepto	Estimado/ Aprobado	Devengado	Recaudado/ Pagado
A2. Transferencias Federales Etiquetadas	0	0	0
A3.2 Financiamiento Neto con Fuente de Pago de Transferencias Federales Etiquetadas (A3.2 = F2 - G2)	0	0	0
F2. Financiamiento con Fuente de Pago de Transferencias Federales Etiquetadas	0	0	0
G2. Amortización de la Deuda Pública con Gasto Etiquetado	0	0	0
B2. Gasto Etiquetado (sin incluir Amortización de la Deuda Pública)	0	0	0
C2. Remanentes de Transferencias Federales Etiquetadas aplicados en el periodo		0	0
VII. Balance Presupuestario de Recursos Etiquetados (VII = A2 + A3.2 - B2 + C2)	0	0	0
VIII. Balance Presupuestario de Recursos Etiquetados sin Financiamiento Neto (VIII = VII - A3.2)	0	0	0

Edgar M. Salas
L. C. EDGAR MANUEL SALAS GARCIA
ADMINISTRACION INTERNA

Virginia Domínguez Rodríguez
M. C. ARG. VIRGINIA DOMINGUEZ RODRIGUEZ
DIRECTORA IMPLAN

INSTITUTO MUNICIPAL DE PLANEACION DE AMATLAN DE CANAS
Estado Analítico de Ingresos Detallado - LDF
Del 1 de Enero al 31 de Diciembre de 2020 (b)
(PESOS)

Concepto (c)	Ingreso					Diferencia (e)
	Estimado (d)	Ampliaciones/ (Reducciones)	Modificado	Devengado	Recaudado	
Ingresos de Libre Disposición						
A. Impuestos			0			0
B. Cuotas y Aportaciones de Seguridad Social			0			0
C. Contribuciones de Mejoras			0			0
D. Derechos			0			0
E. Productos	0	3	3	3	3	3
F. Aprovechamientos			0			0
G. Ingresos por Ventas de Bienes y Prestación Servicios			0			0
H. Participaciones (H=h1+h2+h3+h4+h5+h6+h7+h8+h9+h10+h11)	0	0	0	0	0	0
h1) Fondo General de Participaciones			0			0
h2) Fondo de Fomento Municipal			0			0
h3) Fondo de Fiscalización y Recaudación			0			0
h4) Fondo de Compensación			0			0
h5) Fondo de Extracción de Hidrocarburos			0			0
h6) Impuesto Especial Sobre Producción y Servicios			0			0
h7) 0.138% de la Recaudación Federal Participable			0			0
h8) 3.17% Sobre Extracción de Petróleo			0			0
h9) Gasolinas y Diésel			0			0
h10) Fondo del Impuesto Sobre la Renta			0			0
h11) Fondo de Estabilización de los Ingresos de las Entidades Federativas			0			0
I. Incentivos Derivados de la Colaboración Fiscal (I=i1+i2+i3+i4+i5)	0	0	0	0	0	0
i1) Tenencia o Uso de Vehículos			0			0
i2) Fondo de Compensación ISAN			0			0
i3) Impuesto Sobre Automóviles Nuevos			0			0
i4) Fondo de Compensación de Repecos-Intermedios			0			0
i5) Otros Incentivos Económicos			0			0
J. Transferencias y Asignaciones			0			0
K. Convenios	1,800,000	0	1,800,000	1,426,139	1,426,139	-373,861
k1) Otros Convenios y Subsidios	1,800,000	0	1,800,000	1,426,139	1,426,139	-373,861
L. Otros Ingresos de Libre Disposición (L=l1+l2)	0	0	0	0	0	0
l1) Participaciones en Ingresos Locales			0			0
l2) Otros Ingresos de Libre Disposición			0			0
I. Total de Ingresos de Libre Disposición (I=A+B+C+D+E+F+G+H+I+J+K+L)	1,800,000	3	1,800,003	1,426,141	1,426,141	-373,859
Ingresos Excedentes de Ingresos de Libre Disposición						
Transferencias Federales Etiquetadas						
A. Aportaciones (A=a1+a2+a3+a4+a5+a6+a7+a8)	0	0	0	0	0	0
a1) Fondo de Aportaciones para la Nómina Educativa y Gasto Operativo			0			0
a2) Fondo de Aportaciones para los Servicios de Salud			0			0
a3) Fondo de Aportaciones para la Infraestructura Social			0			0
a4) Fondo de Aportaciones para el Fortalecimiento de los Municipios y de las Demarcaciones Territoriales del Distrito Federal			0			0
a5) Fondo de Aportaciones Múltiples			0			0
a6) Fondo de Aportaciones para la Educación Tecnológica y de Adultos			0			0
a7) Fondo de Aportaciones para la Seguridad Pública de los Estados y del Distrito Federal			0			0
a8) Fondo de Aportaciones para el Fortalecimiento de las Entidades Federativas			0			0
B. Convenios (B=b1+b2+b3+b4)	0	0	0	0	0	0
b1) Convenios de Protección Social en Salud			0			0
b2) Convenios de Descentralización			0			0
b3) Convenios de Reasignación			0			0
b4) Otros Convenios y Subsidios			0			0
C. Fondos Distintos de Aportaciones (C=c1+c2)	0	0	0	0	0	0
c1) Fondo para Entidades Federativas y Municipios Productores de Hidrocarburos			0			0
c2) Fondo Minero			0			0
D. Transferencias, Asignaciones, Subsidios y Subvenciones, y Pensiones y Jubilaciones			0			0

INSTITUTO MUNICIPAL DE PLANEACION DE AMATLAN DE CANAS
 Estado Analítico de Ingresos Detallado - LDF
 Del 1 de Enero al 31 de Diciembre de 2020 (b)
 (PESOS)

Concepto (c)	Ingreso				Diferencia (e)	
	Estimado (d)	Ampliaciones/ (Reducciones)	Modificado	Devengado		Recaudado
E. Otras Transferencias Federales Etiquetadas			0			0
II. Total de Transferencias Federales Etiquetadas (II = A + B + C + D + E)	0	0	0	0	0	0
III. Ingresos Derivados de Financiamientos (III = A)	0	0	0	0	0	0
A. Ingresos Derivados de Financiamientos			0			0
IV. Total de Ingresos (IV = I + II + III)	1,800,000	3	1,800,003	1,426,141	1,426,141	-373,859
Datos Informativos						
1. Ingresos Derivados de Financiamientos con Fuente de Pago de Ingresos de Libre Disposición			0			0
2. Ingresos Derivados de Financiamientos con Fuente de Pago de Transferencias Federales Etiquetadas			0			0
3. Ingresos Derivados de Financiamientos (3 = 1 + 2)	0	0	0	0	0	0

Edgar M. Salas
 L. C. EDGAR MANUEL SALAS GARCIA
 ADMINISTRACION INTERNA

Virginia Domínguez Rodríguez
 M. C. ARQ. VIRGINIA DOMINGUEZ RODRIGUEZ
 DIRECTORA IMPLAN

INSTITUTO MUNICIPAL DE PLANEACION DE AMATLAN DE CANAS
Estado Analítico del Ejercicio del Presupuesto de Egresos Detallado - LDF
Clasificación por Objeto del Gasto (Capítulo y Concepto)
Del 1 de Enero al 31 de Diciembre de 2020 (b)
(PESOS)

Concepto (c)	Egresos					Subejercicio (e)
	Aprobado (d)	Ampliaciones/ (Reducciones)	Modificado	Devengado	Pagado	
I. Gasto No Etiquetado (I=A+B+C+D+E+F+G+H+I)	1,800,000	3	1,800,003	1,413,224	1,413,224	386,778
A. Servicios Personales (A=a1+a2+a3+a4+a5+a6+a7)	1,452,931	0	1,452,931	1,276,125	1,276,125	176,806
a1) Remuneraciones al Personal de Carácter Permanente	964,573	-9,600	954,973	833,747	833,747	121,226
a2) Remuneraciones al Personal de Carácter Transitorio	30,000	0	30,000	0	0	30,000
a3) Remuneraciones Adicionales y Especiales	458,359	9,600	467,959	442,378	442,378	25,580
a4) Seguridad Social			0	0	0	0
a5) Otras Prestaciones Sociales y Económicas			0	0	0	0
a6) Previsiones			0	0	0	0
a7) Pago de Estímulos a Servidores Públicos			0	0	0	0
B. Materiales y Suministros (B=b1+b2+b3+b4+b5+b6+b7+b8+b9)	133,000	3	133,003	15,466	15,466	117,536
b1) Materiales de Administración, Emisión de Documentos y Artículos Oficiales	82,000	3	82,003	1,828	1,828	80,175
b2) Alimentos y Utensilios			0	0	0	0
b3) Materias Primas y Materiales de Producción y Comercialización			0	0	0	0
b4) Materiales y Artículos de Construcción y de Reparación			0	0	0	0
b5) Productos Químicos, Farmacéuticos y de Laboratorio			0	0	0	0
b6) Combustibles, Lubricantes y Aditivos			0	0	0	0
b7) Vestuario, Blancos, Prendas de Protección y Artículos Deportivos	8,000	0	8,000	7,146	7,146	854
b8) Materiales y Suministros Para Seguridad			0	0	0	0
b9) Herramientas, Refacciones y Accesorios Menores	43,000	0	43,000	6,493	6,493	36,507
C. Servicios Generales (C=c1+c2+c3+c4+c5+c6+c7+c8+c9)	101,069	-5,000	96,069	11,418	11,418	84,651
c1) Servicios Básicos			0	0	0	0
c2) Servicios de Arrendamiento	0	2,459	2,459	2,459	2,459	0
c3) Servicios Profesionales, Científicos, Técnicos y Otros Servicios	20,000	0	20,000	4,012	4,012	15,988
c4) Servicios Financieros, Bancarios y Comerciales	6,000	0	6,000	4,562	4,562	1,438
c5) Servicios de Instalación, Reparación, Mantenimiento y Conservación			0	0	0	0
c6) Servicios de Comunicación Social y Publicidad	10,000	-2,458	7,541	0	0	7,541
c7) Servicios de Traslado y Viáticos	65,069	-5,398	59,679	0	0	59,679
c8) Servicios Oficiales			0	0	0	0
c9) Otros Servicios Generales	0	390	390	385	385	5
D. Transferencias, Asignaciones, Subsidios y Otras Ayudas (D=d1+d2+d3+d4+d5+d6+d7+d8+d9)	0	5,000	5,000	5,000	5,000	0
d1) Transferencias Internas y Asignaciones al Sector Público			0	0	0	0
d2) Transferencias al Resto del Sector Público			0	0	0	0
d3) Subsidios y Subvenciones			0	0	0	0
d4) Ayudas Sociales	0	5,000	5,000	5,000	5,000	0
d5) Pensiones y Jubilaciones			0	0	0	0
d6) Transferencias a Fideicomisos, Mandatos y Otros Análogos			0	0	0	0
d7) Transferencias a la Seguridad Social			0	0	0	0
d8) Donativos			0	0	0	0
d9) Transferencias al Exterior			0	0	0	0
E. Bienes Muebles, Inmuebles e Intangibles (E=e1+e2+e3+e4+e5+e6+e7+e8+e9)	113,000	0	113,000	105,214	105,214	7,786
e1) Mobiliario y Equipo de Administración	35,000	12,622	47,622	47,622	47,622	0
e2) Mobiliario y Equipo Educativo y Recreativo			0	0	0	0
e3) Equipo e Instrumental Médico y de Laboratorio			0	0	0	0
e4) Vehículos y Equipo de Transporte			0	0	0	0
e5) Equipo de Defensa y Seguridad			0	0	0	0
e6) Maquinaria, Otros Equipos y Herramientas			0	0	0	0
e7) Activos Biológicos			0	0	0	0
e8) Bienes Inmuebles			0	0	0	0
e9) Activos Intangibles	78,000	-12,622	65,378	57,592	57,592	7,786
F. Inversión Pública (F=f1+f2+f3)	0	0	0	0	0	0
f1) Obra Pública en Bienes de Dominio Público			0	0	0	0
f2) Obra Pública en Bienes Propios			0	0	0	0
f3) Proyectos Productivos y Acciones de Fomento			0	0	0	0
G. Inversiones Financieras y Otras Provisiones (G=g1+g2+g3+g4+g5+g6+g7)	0	0	0	0	0	0
g1) Inversiones Para el Fomento de Actividades Productivas			0	0	0	0
g2) Acciones y Participaciones de Capital			0	0	0	0
g3) Compra de Títulos y Valores			0	0	0	0
g4) Concesión de Préstamos			0	0	0	0
g5) Inversiones en Fideicomisos, Mandatos y Otros Análogos			0	0	0	0
Fideicomiso de Desastres Naturales (Informativo)			0	0	0	0
g6) Otras Inversiones Financieras			0	0	0	0
g7) Provisiones para Contingencias y Otras Erogaciones Especiales			0	0	0	0
H. Participaciones y Aportaciones (H=h1+h2+h3)	0	0	0	0	0	0
h1) Participaciones			0	0	0	0
h2) Aportaciones			0	0	0	0
h3) Convenios			0	0	0	0
I. Deuda Pública (I=i1+i2+i3+i4+i5+i6+i7)	0	0	0	0	0	0
i1) Amortización de la Deuda Pública			0	0	0	0
i2) Intereses de la Deuda Pública			0	0	0	0
i3) Comisiones de la Deuda Pública			0	0	0	0
i4) Gastos de la Deuda Pública			0	0	0	0
i5) Costo por Coberturas			0	0	0	0
i6) Apoyos Financieros			0	0	0	0
i7) Adeudos de Ejercicios Fiscales Anteriores (ADEFAS)			0	0	0	0

INSTITUTO MUNICIPAL DE PLANEACION DE AMATLAN DE CANAS
Estado Analítico del Ejercicio del Presupuesto de Egresos Detallado - LDF
Clasificación por Objeto del Gasto (Capítulo y Concepto)
Del 1 de Enero al 31 de Diciembre de 2020 (b)
(PESOS)

Concepto (c)	Egresos					Subejercicio (e)
	Aprobado (d)	Ampliaciones/ (Reducciones)	Modificado	Devengado	Pagado	
II. Gasto Etiquetado (II=A+B+C+D+E+F+G+H+I)	0	0	0	0	0	0
A. Servicios Personales (A=a1+a2+a3+a4+a5+a6+a7)	0	0	0	0	0	0
a1) Remuneraciones al Personal de Carácter Permanente			0	0	0	0
a2) Remuneraciones al Personal de Carácter Transitorio			0	0	0	0
a3) Remuneraciones Adicionales y Especiales			0	0	0	0
a4) Seguridad Social			0	0	0	0
a5) Otras Prestaciones Sociales y Económicas			0	0	0	0
a6) Previsiones			0	0	0	0
a7) Pago de Estímulos a Servidores Públicos			0	0	0	0
B. Materiales y Suministros (B=b1+b2+b3+b4+b5+b6+b7+b8+b9)	0	0	0	0	0	0
b1) Materiales de Administración, Emisión de Documentos y Artículos Oficiales			0	0	0	0
b2) Alimentos y Utensilios			0	0	0	0
b3) Materias Primas y Materiales de Producción y Comercialización			0	0	0	0
b4) Materiales y Artículos de Construcción y de Reparación			0	0	0	0
b5) Productos Químicos, Farmacéuticos y de Laboratorio			0	0	0	0
b6) Combustibles, Lubricantes y Aditivos			0	0	0	0
b7) Vestuario, Blancos, Prendas de Protección y Artículos Deportivos			0	0	0	0
b8) Materiales y Suministros Para Seguridad			0	0	0	0
b9) Herramientas, Refacciones y Accesorios Menores			0	0	0	0
C. Servicios Generales (C=c1+c2+c3+c4+c5+c6+c7+c8+c9)	0	0	0	0	0	0
c1) Servicios Básicos			0	0	0	0
c2) Servicios de Arrendamiento			0	0	0	0
c3) Servicios Profesionales, Científicos, Técnicos y Otros Servicios			0	0	0	0
c4) Servicios Financieros, Bancarios y Comerciales			0	0	0	0
c5) Servicios de Instalación, Reparación, Mantenimiento y Conservación			0	0	0	0
c6) Servicios de Comunicación Social y Publicidad			0	0	0	0
c7) Servicios de Traslado y Viáticos			0	0	0	0
c8) Servicios Oficiales			0	0	0	0
c9) Otros Servicios Generales			0	0	0	0
D. Transferencias, Asignaciones, Subsidios y Otras Ayudas (D=d1+d2+d3+d4+d5+d6+d7+d8+d9)	0	0	0	0	0	0
d1) Transferencias Internas y Asignaciones al Sector Público			0	0	0	0
d2) Transferencias al Resto del Sector Público			0	0	0	0
d3) Subsidios y Subvenciones			0	0	0	0
d4) Ayudas Sociales			0	0	0	0
d5) Pensiones y Jubilaciones			0	0	0	0
d6) Transferencias a Fideicomisos, Mandatos y Otros Análogos			0	0	0	0
d7) Transferencias a la Seguridad Social			0	0	0	0
d8) Donativos			0	0	0	0
d9) Transferencias al Exterior			0	0	0	0
E. Bienes Muebles, Inmuebles e Intangibles (E=e1+e2+e3+e4+e5+e6+e7+e8+e9)	0	0	0	0	0	0
e1) Mobiliario y Equipo de Administración			0	0	0	0
e2) Mobiliario y Equipo Educativo y Recreativo			0	0	0	0
e3) Equipo e Instrumental Médico y de Laboratorio			0	0	0	0
e4) Vehículos y Equipo de Transporte			0	0	0	0
e5) Equipo de Defensa y Seguridad			0	0	0	0
e6) Maquinaria, Otros Equipos y Herramientas			0	0	0	0
e7) Activos Biológicos			0	0	0	0
e8) Bienes Inmuebles			0	0	0	0
e9) Activos Intangibles			0	0	0	0
F. Inversión Pública (F=f1+f2+f3)	0	0	0	0	0	0
f1) Obra Pública en Bienes de Dominio Público			0	0	0	0
f2) Obra Pública en Bienes Propios			0	0	0	0
f3) Proyectos Productivos y Acciones de Fomento			0	0	0	0
G. Inversiones Financieras y Otras Provisiones (G=g1+g2+g3+g4+g5+g6+g7)	0	0	0	0	0	0
g1) Inversiones Para el Fomento de Actividades Productivas			0	0	0	0
g2) Acciones y Participaciones de Capital			0	0	0	0
g3) Compra de Títulos y Valores			0	0	0	0
g4) Concesión de Préstamos			0	0	0	0
g5) Inversiones en Fideicomisos, Mandatos y Otros Análogos			0	0	0	0
Fideicomiso de Desastres Naturales (Informativo)			0	0	0	0
g6) Otras Inversiones Financieras			0	0	0	0
g7) Provisiones para Contingencias y Otras Erogaciones Especiales			0	0	0	0
H. Participaciones y Aportaciones (H=h1+h2+h3)	0	0	0	0	0	0
h1) Participaciones			0	0	0	0
h2) Aportaciones			0	0	0	0
h3) Convenios			0	0	0	0
I. Deuda Pública (I=i1+i2+i3+i4+i5+i6+i7)	0	0	0	0	0	0
i1) Amortización de la Deuda Pública			0	0	0	0
i2) Intereses de la Deuda Pública			0	0	0	0
i3) Comisiones de la Deuda Pública			0	0	0	0
i4) Gastos de la Deuda Pública			0	0	0	0
i5) Costo por Coberturas			0	0	0	0
i6) Apoyos Financieros			0	0	0	0
i7) Adeudos de Ejercicios Fiscales Anteriores (ADEFAS)			0	0	0	0
III. Total de Egresos (III = I + II)	1,800,000	3	1,800,003	1,413,224	1,413,224	386,778

Edgar M. Salas
L. C. EDGAR MANUEL SALAS GARCIA
ADMINISTRACION INTERNA

Virginia Domínguez Rodríguez
M. C. ARD. VIRGINIA DOMINGUEZ RODRIGUEZ
DIRECTORA IMPLAN

INSTITUTO MUNICIPAL DE PLANEACION DE AMATLAN DE CANAS
Estado Analítico del Ejercicio del Presupuesto de Egresos Detallado - LDF
Clasificación Administrativa
Del 1 de Enero al 31 de Diciembre de 2020 (b)
(PESOS)

Concepto (c)	Egresos					Subejercicio (e)
	Aprobado (d)	Ampliaciones/ (Reducciones)	Modificado	Devengado	Pagado	
I. Gasto No Etiquetado (I=A+B+C+D+E+F+G+H)	1,800,000	3	1,800,003	1,413,224	1,413,224	386,778
DIRECCION	621,811	-28,358	593,453	353,481	353,481	239,972
PROYECTOS	241,909	0	241,909	241,909	241,909	0
ADMINISTRACION INTERNA	147,333	38,204	185,537	185,537	185,537	0
PARTICIPACION CIUDADANA	365,665	1	365,666	365,666	365,666	0
PLANEACION	175,771	-9,844	165,927	142,875	142,875	23,052
INFORMACION Y EVALUACION	247,512	0	247,512	123,757	123,757	123,755
						0
						0
II. Gasto Etiquetado (II=A+B+C+D+E+F+G+H)	0	0	0	0	0	0
DIRECCION	0	0	0	0	0	0
PROYECTOS	0	0	0	0	0	0
ADMINISTRACION INTERNA	0	0	0	0	0	0
PARTICIPACION CIUDADANA	0	0	0	0	0	0
PLANEACION	0	0	0	0	0	0
INFORMACION Y EVALUACION	0	0	0	0	0	0
						0
						0
III. Total de Egresos (III = I + II)	1,800,000	3	1,800,003	1,413,224	1,413,224	386,778

Edgar M. Salas
L. C. EDGAR MANUEL SALAS GARCIA
ADMINISTRACION INTERNA

Virginia Domínguez Rodríguez
M. C. ARQ. VIRGINIA DOMÍNGUEZ RODRIGUEZ
DIRECTORA IMPLAN

INSTITUTO MUNICIPAL DE PLANEACION DE AMATLAN DE CAÑAS
Guía de Cumplimiento de la Ley de Disciplina Financiera de las Entidades Federativas y Municipios
 Del 1 de Enero al 31 de diciembre de 2020 (b)

Indicadores de Observancia (c)	Implementación		Resultado		Fundamento (h)	Comentarios (i)
	SI	NO	Monto o valor (f)	Unidad (pesos/porcentaje) (g)		
	Mecanismo de Verificación (d)	Fecha estimada de cumplimiento (e)				
INDICADORES PRESUPUESTARIOS						
A. INDICADORES CUANTITATIVOS						
1 Balance Presupuestario Sostenible (j)						
a. Propuesto	Iniciativa de Ley de Ingresos y Proyecto de Presupuesto de Egresos			pesos	Art. 6 y 19 de la LDF	
b. Aprobado	Ley de Ingresos y Presupuesto de Egresos			pesos	Art. 6 y 19 de la LDF	
c. Ejercido	Cuenta Pública / Formato 4 LDF			pesos	Art. 6 y 19 de la LDF	
2 Balance Presupuestario de Recursos Disponibles Sostenible (k)						
a. Propuesto	Iniciativa de Ley de Ingresos y Proyecto de Presupuesto de Egresos			pesos	Art. 6 y 19 de la LDF	
b. Aprobado	Ley de Ingresos y Presupuesto de Egresos			pesos	Art. 6 y 19 de la LDF	
c. Ejercido	Cuenta Pública / Formato 4 LDF			pesos	Art. 6 y 19 de la LDF	
3 Financiamiento Neto dentro del Techo de Financiamiento Neto (l)						
a. Propuesto	Iniciativa de Ley de Ingresos			pesos	Art. 6, 19 y 46 de la LDF	
b. Aprobado	Ley de Ingresos			pesos	Art. 6, 19 y 46 de la LDF	
c. Ejercido	Cuenta Pública / Formato 4 LDF			pesos	Art. 6, 19 y 46 de la LDF	
4 Recursos destinados a la atención de desastres naturales						
a. Asignación al fideicomiso para desastres naturales (m)						
a.1 Aprobado	Reporte Trím. Formato 6 a)			pesos	Art. 9 de la LDF	
a.2 Pagado	Cuenta Pública / Formato 6 a)			pesos	Art. 9 de la LDF	
b. Aportación promedio realizada por la Entidad Federativa durante los 5 ejercicios previos, para infraestructura dañada por desastres naturales (n)	Autorizaciones de recursos aprobados por el FONDEN			pesos	Art. 9 de la LDF	
c. Saldo del fideicomiso para desastres naturales (o)	Cuenta Pública / Auxiliar de Cuentas			pesos	Art. 9 de la LDF	
d. Costo promedio de los últimos 5 ejercicios de la reconstrucción de infraestructura dañada por desastres naturales (p)	Autorizaciones de recursos aprobados por el FONDEN			pesos	Art. 9 de la LDF	
5 Techo para servicios personales (q)						
a. Asignación en el Presupuesto de Egresos	Reporte Trím. Formato 6 d)			pesos	Art. 10 y 21 de la LDF	
b. Ejercido	Reporte Trím. Formato 6 d)			pesos	Art. 13 fracc. V y 21 de la LDF	
6 Previsiones de gasto para compromisos de pago derivados de APPs (r)						
a. Asignación en el Presupuesto de Egresos	Presupuesto de Egresos			pesos	Art. 11 y 21 de la LDF	
7 Techo de ADEFAS para el ejercicio fiscal (s)						
a. Propuesto	Proyecto de Presupuesto de Egresos			pesos	Art. 12 y 20 de la LDF	
b. Aprobado	Reporte Trím. Formato 6 a)			pesos	Art. 12 y 20 de la LDF	
c. Ejercido	Cuenta Pública / Formato 6 a)			pesos	Art. 12 y 20 de la LDF	
B. INDICADORES CUALITATIVOS						
1 Iniciativa de Ley de Ingresos y Proyecto de Presupuesto de Egresos						
a. Objetivos anuales, estrategias y metas para el ejercicio fiscal (t)	Iniciativa de Ley de Ingresos y Proyecto de Presupuesto de Egresos				Art. 5 y 18 de la LDF	
b. Proyecciones de ejercicios posteriores (u)	Iniciativa de Ley de Ingresos y Proyecto de Presupuesto de Egresos / Formatos 7 a) y b)				Art. 5 y 18 de la LDF	
c. Descripción de riesgos relevantes y propuestas de acción para enfrentarlos (v)	Iniciativa de Ley de Ingresos y Proyecto de Presupuesto de Egresos				Art. 5 y 18 de la LDF	
d. Resultados de ejercicios fiscales anteriores y el ejercicio fiscal en cuestión (w)	Iniciativa de Ley de Ingresos y Proyecto de Presupuesto de Egresos / Formatos 7 c) y d)				Art. 5 y 18 de la LDF	
e. Estudio actuarial de las pensiones de sus trabajadores (x)	Proyecto de Presupuesto de Egresos / Formato 8				Art. 5 y 18 de la LDF	
2 Balance Presupuestario de Recursos Disponibles, en caso de ser negativo						
a. Razones excepcionales que justifican el Balance Presupuestario de Recursos Disponibles negativo (y)	Iniciativa de Ley de Ingresos o Proyecto de Presupuesto de Egresos				Art. 6 y 19 de la LDF	
b. Fuente de recursos para cubrir el Balance Presupuestario de Recursos Disponibles negativo (z)	Iniciativa de Ley de Ingresos o Proyecto de Presupuesto de Egresos				Art. 6 y 19 de la LDF	
c. Número de ejercicios fiscales y acciones necesarias para cubrir el Balance Presupuestario de Recursos Disponibles negativo (aa)	Iniciativa de Ley de Ingresos o Proyecto de Presupuesto de Egresos				Art. 6 y 19 de la LDF	
d. Informes Trimestrales sobre el avance de las acciones para recuperar el Balance Presupuestario de Recursos Disponibles (bb)	Reporte Trím. y Cuenta Pública				Art. 6 y 19 de la LDF	
3 Personales						
a. Remuneraciones de los servidores públicos (cc)	Proyecto de Presupuesto				Art. 10 y 21 de la LDF	
b. Previsiones salariales y económicas para cubrir incrementos salariales, creación de plazas y otros (dd)	Proyecto de Presupuesto				Art. 10 y 21 de la LDF	
INDICADORES DEL EJERCICIO PRESUPUESTARIO						
A. INDICADORES CUANTITATIVOS						
1 Ingresos Excedentes derivados de Ingresos de Libre Disposición						
a. Monto de Ingresos Excedentes derivados de ILD (ee)	Cuenta Pública / Formato 5			pesos	Art. 14 y 21 de la LDF	
b. Monto de Ingresos Excedentes derivados de ILD destinados al fin del A.14, fracción I de la LDF (ff)	Cuenta Pública			pesos	Art. 14 y 21 de la LDF	
c. Monto de Ingresos Excedentes derivados de ILD destinados al fin del A.14, fracción II, a) de la LDF (gg)	Cuenta Pública			pesos	Art. 14 y 21 de la LDF	
d. Monto de Ingresos Excedentes derivados de ILD destinados al fin del A.14, fracción II, b) de la LDF (hh)	Cuenta Pública			pesos	Art. 14 y 21 de la LDF	
e. Monto de Ingresos Excedentes derivados de ILD destinados al fin del artículo noveno transitorio de la LDF (ii)				pesos	Art. Noveno Transitorio de la LDF	

INSTITUTO MUNICIPAL DE PLANEACION DE AMATLAN DE CAÑAS
Guía de Cumplimiento de la Ley de Disciplina Financiera de las Entidades Federativas y Municipios
 Del 1 de Enero al 31 de diciembre de 2020 (h)

Indicadores de Observancia (c)	Implementación		Resultado		Fundamento (h)	Comentarios (i)
	SI	NO	Monto o valor (f)	Unidad (pesos/porcentaje) (g)		
	Mecanismo de Verificación (d)	Fecha estimada de cumplimiento (e)				
INDICADORES PRESUPUESTARIOS						
B. INDICADORES CUALITATIVOS						
1	Análisis Costo-Beneficio para programas o proyectos de inversión mayores a 10 millones de UDIS (j)	Página de internet de la Secretaría de Finanzas o Tesorería Municipal				Art. 13 frac. III y 21 de la LDF
2	Análisis de conveniencia y análisis de transferencia de riesgos de los proyectos APPs (k)	Página de internet de la Secretaría de Finanzas o Tesorería Municipal				Art. 13 frac. III y 21 de la LDF
3	Identificación de población objetivo, destino y temporalidad de subsidios (l)	Página de internet de la Secretaría de Finanzas o Tesorería Municipal				Art. 13 frac. VII y 21 de la LDF
INDICADORES DE DEUDA PÚBLICA						
A. INDICADORES CUANTITATIVOS						
1	Obligaciones a Corto Plazo					
a.	Límite de Obligaciones a Corto Plazo (mm)				pesos	Art. 30 frac. I de la LDF
b.	Obligaciones a Corto Plazo (nn)				pesos	Art. 30 frac. I de la LDF



Relación de Bienes Muebles que componen el patrimonio.

Equipo de Informática

- 2 equipos de computo \$47,621.92

Activos Intangibles

- Licencia Sistema SAACG.NET \$52,500.00
- Licencia Sistema CONTPAQi Nominas \$ 5,092.40

TOTAL \$105,214.32

Relación de bienes inmuebles que componen el patrimonio.

NO EXISTEN



Relación de cuentas bancarias productivas específicas, en las que se depositaron recursos federales por cualquier concepto.

NO APLICA

Relación de esquema bursátil y de cobertura financiera.

NO APLICA



Información relativa al cumplimiento de los Convenios en materia de deuda estatal garantizada.

NO APLICA



**1 CD CONTENIENDO EL RESPALDO DE SAACG.NET
DE ENERO A DICIEMBRE 2020**